



Fahrausweis-Sortiment

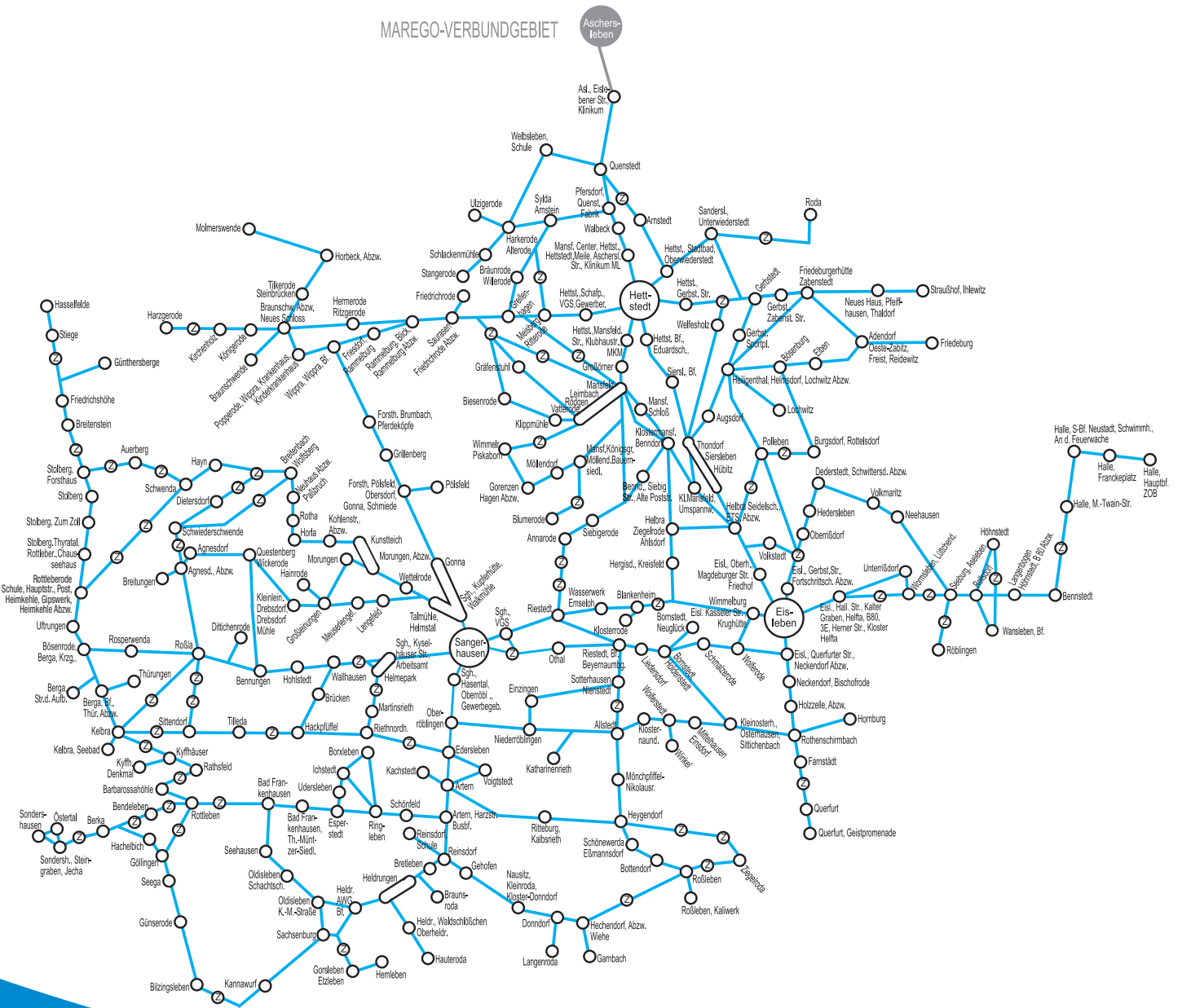
| | Kurz- strecke StV | Zone StV | 1 | 2 | 3 | 4 | 5 | 6 | 7 | 8 - 9 | 10 - 11 | 12 - 13 | 14 und mehr |
|---|-------------------------|-------------|--|-------|-------|-------|-------|--------|--------|--------|---------|---------|----------------|
| Einzelfahrausweis Erwachsener | 1,60 | 2,00 | 2,00 | 2,10 | 2,30 | 2,60 | 3,00 | 4,00 | 4,50 | 4,70 | 5,20 | 5,80 | 6,40 |
| Einzelfahrausweis Kind | 1,00 | 1,20 | 1,20 | 1,30 | 1,40 | 1,60 | 1,80 | 2,40 | 2,70 | 2,80 | 3,10 | 3,50 | 3,80 |
| 4-Fahrten-Karte Erwachsener | - | 6,40 | 6,40 | 6,70 | 7,40 | 8,30 | 9,60 | 12,80 | 14,40 | 15,00 | 16,60 | 18,60 | 20,50 |
| 4-Fahrten-Karte Kind | - | 4,80 | 4,80 | 5,20 | 5,60 | 6,40 | 7,20 | 9,60 | 10,80 | 11,20 | 12,40 | 14,00 | 15,20 |
| Reisegruppe je Person | - | - | 1,20 | 1,30 | 1,40 | 1,60 | 1,80 | 2,40 | 2,70 | 2,80 | 3,10 | 3,50 | 3,80 |
| Wochenkarte Jedermann | - | 18,80 | 18,80 | 19,80 | 21,80 | 24,80 | 28,40 | 37,60 | 42,60 | 44,20 | 49,20 | 54,80 | 60,40 |
| Monatskarte Jedermann | - | 57,00 | 57,00 | 60,00 | 66,00 | 75,00 | 86,00 | 114,00 | 129,00 | 134,00 | 149,00 | 166,00 | 183,00 |
| Wochenkarte Auszubildende | - | 14,10 | 14,10 | 14,90 | 16,40 | 18,60 | 21,30 | 28,20 | 32,00 | 33,20 | 36,90 | 41,10 | 45,30 |
| Monatskarte Auszubildende | - | 42,80 | 42,80 | 45,00 | 49,50 | 56,30 | 64,50 | 85,50 | 96,80 | 100,50 | 111,80 | 124,50 | 137,30 |
| Einzelfahrausweis Familien- und Sozialpass | - | 1,40 | 1,40 | 1,50 | 1,60 | 1,80 | 2,10 | 2,80 | 3,20 | 3,30 | 3,60 | 4,10 | 4,50 |
| Einzelfahrausweis Mobi-Card LK KYF Sozialticket | - | - | 1,00 | 1,10 | 1,20 | 1,30 | 1,50 | 2,00 | 2,30 | 2,40 | 2,60 | 2,90 | 3,20 |
| 4-Fahrten-Karte Mobi-Card LK KYF Sozialticket | - | - | 3,20 | 3,40 | 3,70 | 4,20 | 4,80 | 6,40 | 7,20 | 7,50 | 8,30 | 9,30 | 10,30 |
| Wochenkarte Mobi-Card LK KYF Sozialticket | - | - | 9,40 | 9,90 | 10,90 | 12,40 | 14,20 | 18,80 | 21,30 | 22,10 | 24,60 | 27,40 | 30,20 |
| Monatskarte Mobi-Card LK KYF Sozialticket | - | - | 28,50 | 30,00 | 33,00 | 37,50 | 43,00 | 57,00 | 64,50 | 67,00 | 74,50 | 83,00 | 91,50 |
| Freizeitcard monatlich | - | 12,00 | | | | | | | | | | | |
| Tagesnetzkarte täglich | - | 12,00 | | | | | | | | | | | |
| 60aktiv-Ticket monatlich | - | 46,00 | | | | | | | | | | | |
| Monatskarte im Abonnement | | | Sie zahlen für 10 Monate den Fahrpreis der Monatskarte für Jedermann und können die Karte weitere zwei Monate kostenfrei nutzen (im Kalendermonat gültig). | | | | | | | | | | |

Fahrpreisbildung

Das gesamte Liniennetz der Verkehrsgesellschaft Südharz mbH ist zur Fahrpreisberechnung in Teilstrecken unterteilt. Diese werden durch Tarifpunkte begrenzt.

- WÄHLEN** Sie auf dem Tarifschemaplan die von Ihnen gewünschte Fahrstrecke und in der Fahrpreistabelle den gewünschten Fahrausweis.
- ZÄHLEN** Sie nun die Anzahl der durchfahrenen Tarifpunkte  jeder Fahrplanfahrt einschließlich des Tarifpunktes, in welchem Sie den Zielort erreichen. Sind zwei Tarifpunkte miteinander verbunden , so zählt dieser als ein Tarifpunkt. Liegen Start und Ziel innerhalb eines Tarifpunktes, so zählt dies als eine Teilstrecke. Durchfahren Sie größer markierte Tarifpunkte in Hettstedt, Lutherstadt Eisleben und Sangerhausen, so sind diese bei der Ermittlung der Teilstreckenanzahl nicht zu berücksichtigen.
- ZAHLEN** Sie beim Fahrer bequem den ermittelten Preis.

MAREGO-VERBUNDGEBIET





gültig ab: 21.08.2022

Fahrpreisbildung

Das gesamte Liniennetz der Verkehrsgesellschaft Südharz mbH ist zur Fahrpreisberechnung in Teilstrecken unterteilt. Diese werden durch Tarifpunkte begrenzt.

WÄHLEN Sie auf dem Tarifschemaplan die von Ihnen gewünschte Fahrstrecke und in der Fahrpreistabelle den gewünschten Fahrausweis.

ZÄHLEN Sie nun die Anzahl der durchfahrenen Tarifpunkte  jeder Fahrplanfahrt einschließlich des Tarifpunktes, in welchem Sie den Zielort erreichen. Sind zwei Tarifpunkte miteinander verbunden , so zählt dieser als ein Tarifpunkt. Liegen Start und Ziel innerhalb eines Tarifpunktes, so zählt dies als eine Teilstrecke. Durchfahren Sie größer markierte Tarifpunkte in Hettstedt, Lutherstadt Eisleben und Sangerhausen, so sind diese bei der Ermittlung der Teilstreckenanzahl nicht zu berücksichtigen.

ZAHLEN Sie beim Fahrer bequem den ermittelten Preis.