


LANDTAGSWAHL 2019



Kyffhäuserkreis I / Eichsfeld III

-Wahlkreis 10-

Gemeinden mit Wahlbezirken

27.10.2019

Wahlen 2019 - Wahlkreis 010 Kyffhäuserkreis I/Eichsfeld III**Landtagswahl 27.10.2019 - Endgültiges Ergebnis****Wahlkreis 010 Kyffhäuserkreis I/Eichsfeld III**

Erfassungsstand 69 von 69 Wahlbezirk/en
 Wahlberechtigte 32 045 (ohne Wahlschein: 28 275 / mit Wahlschein: 3 770 / nach § 23(2) LWO: 0)
 Wähler 19 262 (mit Wahlschein: 3 551)
Wahlbeteiligung 60,1 %

Wahlkreisstimme					
Ungültige Stimmen		345			
Gültige Stimmen		18 917			
Nr.	Kandidat	Wahlvorschlag	Stimmen	%	Stimmenverteilung
1	Schard, Stefan	CDU	6 505	34,4	
2	Martin-Gehl, Iris Dr.	DIE LINKE	4 324	22,9	
3	Marx, Dorothea	SPD	2 049	10,8	
4	Köhler, Ralf	AfD	4 369	23,1	
5	Pfefferlein, Babett	GRÜNE	547	2,9	
7	Degenhardt, Fred	FDP	716	3,8	
19	Müller, Daniel	FREIE WÄHLER	407	2,2	

Landesstimme				
Ungültige Stimmen		322		
Gültige Stimmen		18 940		
Nr.	Wahlvorschlag	Stimmen	%	Stimmenverteilung
1	CDU	4 281	22,6	
2	DIE LINKE	6 124	32,3	
3	SPD	1 671	8,8	
4	AfD	4 346	22,9	
5	GRÜNE	535	2,8	
6	NPD	294	1,6	
7	FDP	789	4,2	
8	PIRATEN	64	0,3	
9	Die PARTEI	164	0,9	
10	KPD	9	0,0	
11	TIERSCHUTZ hier!	214	1,1	
12	BGE	74	0,4	
13	DIE DIREKTE!	42	0,2	
14	Blaue #TeamPetry Thüringen	16	0,1	
15	Graue Panther	93	0,5	
16	MLPD	53	0,3	
17	ÖDP / Familie ..	57	0,3	
18	Gesundheitsforschung	114	0,6	

Gewählt ist: Schard, Stefan (CDU)

Landtagswahl 27.10.2019 - Endgültiges Ergebnis

Wahlkreis
010 Kyffhäuserkreis I/Eichsfeld III
Gemeinde
61074 Niederorschel (nur OT Deuna, Gerterode und Vollenborn)

Erfassungsstand 3 von 3 Wahlbezirk/en

Wahlberechtigte 1 255 (ohne Wahlschein: 1 108 / mit Wahlschein: 147 / nach § 23(2) LWO: 0)

Wähler 641 (mit Wahlschein: 0)

Wahlbeteiligung 51,1 %

Wahlkreisstimme					
Ungültige Stimmen		25			
Gültige Stimmen		616			
Nr.	Kandidat	Wahlvorschlag	Stimmen	%	Stimmenverteilung
1	Schard, Stefan	CDU	287	46,6	
2	Martin-Gehl, Iris Dr.	DIE LINKE	87	14,1	
3	Marx, Dorothea	SPD	57	9,3	
4	Köhler, Ralf	AfD	130	21,1	
5	Pfefferlein, Babett	GRÜNE	19	3,1	
7	Degenhardt, Fred	FDP	30	4,9	
19	Müller, Daniel	FREIE WÄHLER	6	1,0	

Landesstimme				
Ungültige Stimmen		13		
Gültige Stimmen		628		
Nr.	Wahlvorschlag	Stimmen	%	Stimmenverteilung
1	CDU	263	41,9	
2	DIE LINKE	114	18,2	
3	SPD	53	8,4	
4	AfD	122	19,4	
5	GRÜNE	20	3,2	
6	NPD	2	0,3	
7	FDP	32	5,1	
8	PIRATEN	2	0,3	
9	Die PARTEI	8	1,3	
10	KPD	-	-	
11	TIERSCHUTZ hier!	4	0,6	
12	BGE	3	0,5	
13	DIE DIREKTE!	-	-	
14	Blaue #TeamPetry Thüringen	-	-	
15	Graue Panther	2	0,3	
16	MLPD	-	-	
17	ÖDP / Familie ..	1	0,2	
18	Gesundheitsforschung	2	0,3	

Landtagswahl 27.10.2019 - Endgültiges Ergebnis

Wahlkreis 010 Kyffhäuserkreis I/Eichsfeld III
Gemeinde 61074 Niederorschel (nur OT Deuna, Gerterode und Vollenborn)
Wahlbezirk 0004 Deuna

Wahlberechtigte 753 (ohne Wahlschein: 639 / mit Wahlschein: 114 / nach § 23(2) LWO: 0)
 Wähler 343 (mit Wahlschein: 0)
Wahlbeteiligung 45,6 %

Wahlkreisstimme					
Ungültige Stimmen		13			
Gültige Stimmen		330			
Nr.	Kandidat	Wahlvorschlag	Stimmen	%	Stimmenverteilung
1	Schard, Stefan	CDU	182	55,2	
2	Martin-Gehl, Iris Dr.	DIE LINKE	41	12,4	
3	Marx, Dorothea	SPD	22	6,7	
4	Köhler, Ralf	AfD	51	15,5	
5	Pfefferlein, Babett	GRÜNE	17	5,2	
7	Degenhardt, Fred	FDP	14	4,2	
19	Müller, Daniel	FREIE WÄHLER	3	0,9	

Landesstimme				
Ungültige Stimmen		4		
Gültige Stimmen		339		
Nr.	Wahlvorschlag	Stimmen	%	Stimmenverteilung
1	CDU	170	50,1	
2	DIE LINKE	54	15,9	
3	SPD	20	5,9	
4	AfD	48	14,2	
5	GRÜNE	17	5,0	
6	NPD	-	-	
7	FDP	17	5,0	
8	PIRATEN	2	0,6	
9	Die PARTEI	6	1,8	
10	KPD	-	-	
11	TIERSCHUTZ hier!	-	-	
12	BGE	2	0,6	
13	DIE DIREKTE!	-	-	
14	Blaue #TeamPetry Thüringen	-	-	
15	Graue Panther	2	0,6	
16	MLPD	-	-	
17	ÖDP / Familie ..	-	-	
18	Gesundheitsforschung	1	0,3	








Landtagswahl 27.10.2019 - Endgültiges Ergebnis











Wahlkreis 010 Kyffhäuserkreis I/Eichsfeld III
Gemeinde 61074 Niederorschel (nur OT Deuna, Gerterode und Vollenborn)
Wahlbezirk 0005 Vollenborn

Wahlberechtigte 207 (ohne Wahlschein: 189 / mit Wahlschein: 18 / nach § 23(2) LWO: 0)

Wähler 137 (mit Wahlschein: 0)

Wahlbeteiligung 66,2 %

Wahlkreisstimme					
Ungültige Stimmen		5			
Gültige Stimmen		132			
Nr.	Kandidat	Wahlvorschlag	Stimmen	%	Stimmenverteilung
1	Schard, Stefan	CDU	58	43,9	
2	Martin-Gehl, Iris Dr.	DIE LINKE	17	12,9	
3	Marx, Dorothea	SPD	10	7,6	
4	Köhler, Ralf	AfD	35	26,5	
5	Pfefferlein, Babett	GRÜNE	1	0,8	
7	Degenhardt, Fred	FDP	9	6,8	
19	Müller, Daniel	FREIE WÄHLER	2	1,5	

Landesstimme				
Ungültige Stimmen		5		
Gültige Stimmen		132		
Nr.	Wahlvorschlag	Stimmen	%	Stimmenverteilung
1	CDU	52	39,4	
2	DIE LINKE	20	15,2	
3	SPD	10	7,6	
4	AfD	34	25,8	
5	GRÜNE	2	1,5	
6	NPD	1	0,8	
7	FDP	9	6,8	
8	PIRATEN	-	-	
9	Die PARTEI	1	0,8	
10	KPD	-	-	
11	TIERSCHUTZ hier!	2	1,5	
12	BGE	1	0,8	
13	DIE DIREKTE!	-	-	
14	Blaue #TeamPetry Thüringen	-	-	
15	Graue Panther	-	-	
16	MLPD	-	-	
17	ÖDP / Familie ..	-	-	
18	Gesundheitsforschung	-	-	

Landtagswahl 27.10.2019 - Endgültiges Ergebnis

Wahlkreis 010 Kyffhäuserkreis I/Eichsfeld III
Gemeinde 61074 Niederorschel (nur OT Deuna, Gerterode und Vollenborn)
Wahlbezirk 0006 Gerterode

Wahlberechtigte 295 (ohne Wahlschein: 280 / mit Wahlschein: 15 / nach § 23(2) LWO: 0)
 Wähler 161 (mit Wahlschein: 0)
Wahlbeteiligung 54,6 %

Wahlkreisstimme					
Ungültige Stimmen		7			
Gültige Stimmen		154			
Nr.	Kandidat	Wahlvorschlag	Stimmen	%	Stimmenverteilung
1	Schard, Stefan	CDU	47	30,5	
2	Martin-Gehl, Iris Dr.	DIE LINKE	29	18,8	
3	Marx, Dorothea	SPD	25	16,2	
4	Köhler, Ralf	AfD	44	28,6	
5	Pfefferlein, Babett	GRÜNE	1	0,6	
7	Degenhardt, Fred	FDP	7	4,5	
19	Müller, Daniel	FREIE WÄHLER	1	0,6	

Landesstimme				
Ungültige Stimmen		4		
Gültige Stimmen		157		
Nr.	Wahlvorschlag	Stimmen	%	Stimmenverteilung
1	CDU	41	26,1	
2	DIE LINKE	40	25,5	
3	SPD	23	14,6	
4	AfD	40	25,5	
5	GRÜNE	1	0,6	
6	NPD	1	0,6	
7	FDP	6	3,8	
8	PIRATEN	-	-	
9	Die PARTEI	1	0,6	
10	KPD	-	-	
11	TIERSCHUTZ hier!	2	1,3	
12	BGE	-	-	
13	DIE DIREKTE!	-	-	
14	Blaue #TeamPetry Thüringen	-	-	
15	Graue Panther	-	-	
16	MLPD	-	-	
17	ÖDP / Familie ..	1	0,6	
18	Gesundheitsforschung	1	0,6	

Landtagswahl 27.10.2019 - Endgültiges Ergebnis

Wahlkreis 010 Kyffhäuserkreis I/Eichsfeld III

Gemeinde 65001 Abtsbessingen

Erfassungsstand 2 von 2 Wahlbezirk/en

Wahlberechtigte 395 (ohne Wahlschein: 346 / mit Wahlschein: 49 / nach § 23(2) LWO: 0)

Wähler 211 (mit Wahlschein: 0)

Wahlbeteiligung 53,4 %

Wahlkreisstimme					
Ungültige Stimmen		4			
Gültige Stimmen		207			
Nr.	Kandidat	Wahlvorschlag	Stimmen	%	Stimmenverteilung
1	Schard, Stefan	CDU	51	24,6	
2	Martin-Gehl, Iris Dr.	DIE LINKE	58	28,0	
3	Marx, Dorothea	SPD	23	11,1	
4	Köhler, Ralf	AfD	57	27,5	
5	Pfefferlein, Babett	GRÜNE	7	3,4	
7	Degenhardt, Fred	FDP	11	5,3	
19	Müller, Daniel	FREIE WÄHLER	-	-	

Landesstimme				
Ungültige Stimmen		2		
Gültige Stimmen		209		
Nr.	Wahlvorschlag	Stimmen	%	Stimmenverteilung
1	CDU	41	19,6	
2	DIE LINKE	68	32,5	
3	SPD	15	7,2	
4	AfD	62	29,7	
5	GRÜNE	6	2,9	
6	NPD	1	0,5	
7	FDP	8	3,8	
8	PIRATEN	2	1,0	
9	Die PARTEI	1	0,5	
10	KPD	-	-	
11	TIERSCHUTZ hier!	-	-	
12	BGE	-	-	
13	DIE DIREKTE!	-	-	
14	Blaue #TeamPetry Thüringen	-	-	
15	Graue Panther	2	1,0	
16	MLPD	2	1,0	
17	ÖDP / Familie ..	-	-	
18	Gesundheitsforschung	1	0,5	

Landtagswahl 27.10.2019 - Endgültiges Ergebnis

Wahlkreis 010 Kyffhäuserkreis I/Eichsfeld III

Gemeinde 65001 Abtsbessingen

Wahlbezirk 0001 Abtsbessingen 1

Wahlberechtigte 328 (ohne Wahlschein: 291 / mit Wahlschein: 37 / nach § 23(2) LWO: 0)

Wähler 181 (mit Wahlschein: 0)

Wahlbeteiligung 55,2 %

Wahlkreisstimme					
Ungültige Stimmen		3			
Gültige Stimmen		178			
Nr.	Kandidat	Wahlvorschlag	Stimmen	%	Stimmenverteilung
1	Schard, Stefan	CDU	41	23,0	
2	Martin-Gehl, Iris Dr.	DIE LINKE	48	27,0	
3	Marx, Dorothea	SPD	22	12,4	
4	Köhler, Ralf	AfD	50	28,1	
5	Pfefferlein, Babett	GRÜNE	7	3,9	
7	Degenhardt, Fred	FDP	10	5,6	
19	Müller, Daniel	FREIE WÄHLER	-	-	

Landesstimme				
Ungültige Stimmen		2		
Gültige Stimmen		179		
Nr.	Wahlvorschlag	Stimmen	%	Stimmenverteilung
1	CDU	30	16,8	
2	DIE LINKE	59	33,0	
3	SPD	14	7,8	
4	AfD	54	30,2	
5	GRÜNE	6	3,4	
6	NPD	1	0,6	
7	FDP	7	3,9	
8	PIRATEN	2	1,1	
9	Die PARTEI	1	0,6	
10	KPD	-	-	
11	TIERSCHUTZ hier!	-	-	
12	BGE	-	-	
13	DIE DIREKTE!	-	-	
14	Blaue #TeamPetry Thüringen	-	-	
15	Graue Panther	2	1,1	
16	MLPD	2	1,1	
17	ÖDP / Familie ..	-	-	
18	Gesundheitsforschung	1	0,6	

Landtagswahl 27.10.2019 - Endgültiges Ergebnis**Wahlkreis** 010 Kyffhäuserkreis I/Eichsfeld III**Gemeinde** 65001 Abtsbessingen**Wahlbezirk** 0002 Abtsbessingen 2

Wahlberechtigte 67 (ohne Wahlschein: 55 / mit Wahlschein: 12 / nach § 23(2) LWO: 0)

Wähler 30 (mit Wahlschein: 0)

Wahlbeteiligung 44,8 %

Wahlkreisstimme					
Ungültige Stimmen		1			
Gültige Stimmen		29			
Nr.	Kandidat	Wahlvorschlag	Stimmen	%	Stimmenverteilung
1	Schard, Stefan	CDU	10	34,5	
2	Martin-Gehl, Iris Dr.	DIE LINKE	10	34,5	
3	Marx, Dorothea	SPD	1	3,4	
4	Köhler, Ralf	AfD	7	24,1	
5	Pfefferlein, Babett	GRÜNE	-	-	
7	Degenhardt, Fred	FDP	1	3,4	
19	Müller, Daniel	FREIE WÄHLER	-	-	

Landesstimme				
Ungültige Stimmen		-		
Gültige Stimmen		30		
Nr.	Wahlvorschlag	Stimmen	%	Stimmenverteilung
1	CDU	11	36,7	
2	DIE LINKE	9	30,0	
3	SPD	1	3,3	
4	AfD	8	26,7	
5	GRÜNE	-	-	
6	NPD	-	-	
7	FDP	1	3,3	
8	PIRATEN	-	-	
9	Die PARTEI	-	-	
10	KPD	-	-	
11	TIERSCHUTZ hier!	-	-	
12	BGE	-	-	
13	DIE DIREKTE!	-	-	
14	Blaue #TeamPetry Thüringen	-	-	
15	Graue Panther	-	-	
16	MLPD	-	-	
17	ÖDP / Familie ..	-	-	
18	Gesundheitsforschung	-	-	

Landtagswahl 27.10.2019 - Endgültiges Ergebnis

Wahlkreis 010 Kyffhäuserkreis I/Eichsfeld III

Gemeinde 65005 Bellstedt

Erfassungsstand 1 von 1 Wahlbezirk/en

Wahlberechtigte 143 (ohne Wahlschein: 133 / mit Wahlschein: 10 / nach § 23(2) LWO: 0)

Wähler 84 (mit Wahlschein: 0)

Wahlbeteiligung 58,7 %

Wahlkreisstimme					
Ungültige Stimmen		-			
Gültige Stimmen		84			
Nr.	Kandidat	Wahlvorschlag	Stimmen	%	Stimmenverteilung
1	Schard, Stefan	CDU	27	32,1	
2	Martin-Gehl, Iris Dr.	DIE LINKE	15	17,9	
3	Marx, Dorothea	SPD	5	6,0	
4	Köhler, Ralf	AfD	29	34,5	
5	Pfefferlein, Babett	GRÜNE	2	2,4	
7	Degenhardt, Fred	FDP	5	6,0	
19	Müller, Daniel	FREIE WÄHLER	1	1,2	

Landesstimme				
Ungültige Stimmen		-		
Gültige Stimmen		84		
Nr.	Wahlvorschlag	Stimmen	%	Stimmenverteilung
1	CDU	24	28,6	
2	DIE LINKE	16	19,0	
3	SPD	6	7,1	
4	AfD	27	32,1	
5	GRÜNE	1	1,2	
6	NPD	4	4,8	
7	FDP	5	6,0	
8	PIRATEN	-	-	
9	Die PARTEI	1	1,2	
10	KPD	-	-	
11	TIERSCHUTZ hier!	-	-	
12	BGE	-	-	
13	DIE DIREKTE!	-	-	
14	Blaue #TeamPetry Thüringen	-	-	
15	Graue Panther	-	-	
16	MLPD	-	-	
17	ÖDP / Familie ..	-	-	
18	Gesundheitsforschung	-	-	

Landtagswahl 27.10.2019 - Endgültiges Ergebnis

Wahlkreis 010 Kyffhäuserkreis I/Eichsfeld III

Gemeinde 65005 Bellstedt

Wahlbezirk 0001 Bellstedt 1

Wahlberechtigte 143 (ohne Wahlschein: 133 / mit Wahlschein: 10 / nach § 23(2) LWO: 0)

Wähler 84 (mit Wahlschein: 0)

Wahlbeteiligung 58,7 %

Wahlkreisstimme					
Ungültige Stimmen		-			
Gültige Stimmen		84			
Nr.	Kandidat	Wahlvorschlag	Stimmen	%	Stimmenverteilung
1	Schard, Stefan	CDU	27	32,1	
2	Martin-Gehl, Iris Dr.	DIE LINKE	15	17,9	
3	Marx, Dorothea	SPD	5	6,0	
4	Köhler, Ralf	AfD	29	34,5	
5	Pfefferlein, Babett	GRÜNE	2	2,4	
7	Degenhardt, Fred	FDP	5	6,0	
19	Müller, Daniel	FREIE WÄHLER	1	1,2	

Landesstimme				
Ungültige Stimmen		-		
Gültige Stimmen		84		
Nr.	Wahlvorschlag	Stimmen	%	Stimmenverteilung
1	CDU	24	28,6	
2	DIE LINKE	16	19,0	
3	SPD	6	7,1	
4	AfD	27	32,1	
5	GRÜNE	1	1,2	
6	NPD	4	4,8	
7	FDP	5	6,0	
8	PIRATEN	-	-	
9	Die PARTEI	1	1,2	
10	KPD	-	-	
11	TIERSCHUTZ hier!	-	-	
12	BGE	-	-	
13	DIE DIREKTE!	-	-	
14	Blaue #TeamPetry Thüringen	-	-	
15	Graue Panther	-	-	
16	MLPD	-	-	
17	ÖDP / Familie ..	-	-	
18	Gesundheitsforschung	-	-	

Landtagswahl 27.10.2019 - Endgültiges Ergebnis

Wahlkreis 010 Kyffhäuserkreis I/Eichsfeld III

Gemeinde 65012 Clingen, Stadt

Erfassungsstand 1 von 1 Wahlbezirk/en

Wahlberechtigte 873 (ohne Wahlschein: 791 / mit Wahlschein: 82 / nach § 23(2) LWO: 0)

Wähler 481 (mit Wahlschein: 0)

Wahlbeteiligung 55,1 %

Wahlkreisstimme					
Ungültige Stimmen		12			
Gültige Stimmen		469			
Nr.	Kandidat	Wahlvorschlag	Stimmen	%	Stimmenverteilung
1	Schard, Stefan	CDU	160	34,1	
2	Martin-Gehl, Iris Dr.	DIE LINKE	108	23,0	
3	Marx, Dorothea	SPD	29	6,2	
4	Köhler, Ralf	AfD	119	25,4	
5	Pfefferlein, Babett	GRÜNE	13	2,8	
7	Degenhardt, Fred	FDP	36	7,7	
19	Müller, Daniel	FREIE WÄHLER	4	0,9	

Landesstimme				
Ungültige Stimmen		10		
Gültige Stimmen		471		
Nr.	Wahlvorschlag	Stimmen	%	Stimmenverteilung
1	CDU	111	23,6	
2	DIE LINKE	142	30,1	
3	SPD	27	5,7	
4	AfD	129	27,4	
5	GRÜNE	9	1,9	
6	NPD	4	0,8	
7	FDP	21	4,5	
8	PIRATEN	5	1,1	
9	Die PARTEI	6	1,3	
10	KPD	-	-	
11	TIERSCHUTZ hier!	4	0,8	
12	BGE	1	0,2	
13	DIE DIREKTE!	2	0,4	
14	Blaue #TeamPetry Thüringen	-	-	
15	Graue Panther	1	0,2	
16	MLPD	3	0,6	
17	ÖDP / Familie ..	2	0,4	
18	Gesundheitsforschung	4	0,8	

Landtagswahl 27.10.2019 - Endgültiges Ergebnis

Wahlkreis 010 Kyffhäuserkreis I/Eichsfeld III

Gemeinde 65012 Clingen, Stadt

Wahlbezirk 0001 Clingen 1

Wahlberechtigte 873 (ohne Wahlschein: 791 / mit Wahlschein: 82 / nach § 23(2) LWO: 0)

Wähler 481 (mit Wahlschein: 0)

Wahlbeteiligung 55,1 %

Wahlkreisstimme					
Ungültige Stimmen		12			
Gültige Stimmen		469			
Nr.	Kandidat	Wahlvorschlag	Stimmen	%	Stimmenverteilung
1	Schard, Stefan	CDU	160	34,1	
2	Martin-Gehl, Iris Dr.	DIE LINKE	108	23,0	
3	Marx, Dorothea	SPD	29	6,2	
4	Köhler, Ralf	AfD	119	25,4	
5	Pfefferlein, Babett	GRÜNE	13	2,8	
7	Degenhardt, Fred	FDP	36	7,7	
19	Müller, Daniel	FREIE WÄHLER	4	0,9	

Landesstimme				
Ungültige Stimmen		10		
Gültige Stimmen		471		
Nr.	Wahlvorschlag	Stimmen	%	Stimmenverteilung
1	CDU	111	23,6	
2	DIE LINKE	142	30,1	
3	SPD	27	5,7	
4	AfD	129	27,4	
5	GRÜNE	9	1,9	
6	NPD	4	0,8	
7	FDP	21	4,5	
8	PIRATEN	5	1,1	
9	Die PARTEI	6	1,3	
10	KPD	-	-	
11	TIERSCHUTZ hier!	4	0,8	
12	BGE	1	0,2	
13	DIE DIREKTE!	2	0,4	
14	Blaue #TeamPetry Thüringen	-	-	
15	Graue Panther	1	0,2	
16	MLPD	3	0,6	
17	ÖDP / Familie ..	2	0,4	
18	Gesundheitsforschung	4	0,8	

Landtagswahl 27.10.2019 - Endgültiges Ergebnis

Wahlkreis 010 Kyffhäuserkreis I/Eichsfeld III

Gemeinde 65014 Ebeleben, Stadt

Erfassungsstand 5 von 5 Wahlbezirk/en

Wahlberechtigte 2 180 (ohne Wahlschein: 1 924 / mit Wahlschein: 256 / nach § 23(2) LWO: 0)

Wähler 1 057 (mit Wahlschein: 0)

Wahlbeteiligung 48,5 %

Wahlkreisstimme					
Ungültige Stimmen		29			
Gültige Stimmen		1 028			
Nr.	Kandidat	Wahlvorschlag	Stimmen	%	Stimmenverteilung
1	Schard, Stefan	CDU	355	34,5	
2	Martin-Gehl, Iris Dr.	DIE LINKE	220	21,4	
3	Marx, Dorothea	SPD	112	10,9	
4	Köhler, Ralf	AfD	240	23,3	
5	Pfefferlein, Babett	GRÜNE	29	2,8	
7	Degenhardt, Fred	FDP	45	4,4	
19	Müller, Daniel	FREIE WÄHLER	27	2,6	

Landesstimme				
Ungültige Stimmen		29		
Gültige Stimmen		1 028		
Nr.	Wahlvorschlag	Stimmen	%	Stimmenverteilung
1	CDU	258	25,1	
2	DIE LINKE	307	29,9	
3	SPD	80	7,8	
4	AfD	239	23,2	
5	GRÜNE	21	2,0	
6	NPD	20	1,9	
7	FDP	40	3,9	
8	PIRATEN	5	0,5	
9	Die PARTEI	10	1,0	
10	KPD	-	-	
11	TIERSCHUTZ hier!	18	1,8	
12	BGE	6	0,6	
13	DIE DIREKTE!	4	0,4	
14	Blaue #TeamPetry Thüringen	3	0,3	
15	Graue Panther	7	0,7	
16	MLPD	3	0,3	
17	ÖDP / Familie ..	2	0,2	
18	Gesundheitsforschung	5	0,5	

Landtagswahl 27.10.2019 - Endgültiges Ergebnis

Wahlkreis 010 Kyffhäuserkreis I/Eichsfeld III

Gemeinde 65014 Ebeleben, Stadt

Wahlbezirk 0001 Ebeleben 1

Wahlberechtigte 1 384 (ohne Wahlschein: 1 206 / mit Wahlschein: 178 / nach § 23(2) LWO: 0)

Wähler 634 (mit Wahlschein: 0)

Wahlbeteiligung 45,8 %

Wahlkreisstimme					
Ungültige Stimmen		18			
Gültige Stimmen		616			
Nr.	Kandidat	Wahlvorschlag	Stimmen	%	Stimmenverteilung
1	Schard, Stefan	CDU	221	35,9	
2	Martin-Gehl, Iris Dr.	DIE LINKE	122	19,8	
3	Marx, Dorothea	SPD	73	11,9	
4	Köhler, Ralf	AfD	137	22,2	
5	Pfefferlein, Babett	GRÜNE	16	2,6	
7	Degenhardt, Fred	FDP	31	5,0	
19	Müller, Daniel	FREIE WÄHLER	16	2,6	

Landesstimme				
Ungültige Stimmen		17		
Gültige Stimmen		617		
Nr.	Wahlvorschlag	Stimmen	%	Stimmenverteilung
1	CDU	156	25,3	
2	DIE LINKE	186	30,1	
3	SPD	53	8,6	
4	AfD	132	21,4	
5	GRÜNE	10	1,6	
6	NPD	15	2,4	
7	FDP	26	4,2	
8	PIRATEN	4	0,6	
9	Die PARTEI	7	1,1	
10	KPD	-	-	
11	TIERSCHUTZ hier!	11	1,8	
12	BGE	4	0,6	
13	DIE DIREKTE!	1	0,2	
14	Blaue #TeamPetry Thüringen	2	0,3	
15	Graue Panther	5	0,8	
16	MLPD	2	0,3	
17	ÖDP / Familie ..	1	0,2	
18	Gesundheitsforschung	2	0,3	

Landtagswahl 27.10.2019 - Endgültiges Ergebnis

Wahlkreis 010 Kyffhäuserkreis I/Eichsfeld III

Gemeinde 65014 Ebeleben, Stadt

Wahlbezirk 0002 Ebeleben 2 Allmenhausen

Wahlberechtigte 343 (ohne Wahlschein: 314 / mit Wahlschein: 29 / nach § 23(2) LWO: 0)

Wähler 176 (mit Wahlschein: 0)

Wahlbeteiligung 51,3 %

Wahlkreisstimme					
Ungültige Stimmen		5			
Gültige Stimmen		171			
Nr.	Kandidat	Wahlvorschlag	Stimmen	%	Stimmenverteilung
1	Schard, Stefan	CDU	56	32,7	
2	Martin-Gehl, Iris Dr.	DIE LINKE	32	18,7	
3	Marx, Dorothea	SPD	16	9,4	
4	Köhler, Ralf	AfD	48	28,1	
5	Pfefferlein, Babett	GRÜNE	9	5,3	
7	Degenhardt, Fred	FDP	6	3,5	
19	Müller, Daniel	FREIE WÄHLER	4	2,3	

Landesstimme				
Ungültige Stimmen		6		
Gültige Stimmen		170		
Nr.	Wahlvorschlag	Stimmen	%	Stimmenverteilung
1	CDU	39	22,9	
2	DIE LINKE	44	25,9	
3	SPD	13	7,6	
4	AfD	49	28,8	
5	GRÜNE	7	4,1	
6	NPD	2	1,2	
7	FDP	6	3,5	
8	PIRATEN	-	-	
9	Die PARTEI	1	0,6	
10	KPD	-	-	
11	TIERSCHUTZ hier!	-	-	
12	BGE	2	1,2	
13	DIE DIREKTE!	3	1,8	
14	Blaue #TeamPetry Thüringen	-	-	
15	Graue Panther	2	1,2	
16	MLPD	1	0,6	
17	ÖDP / Familie ..	-	-	
18	Gesundheitsforschung	1	0,6	

Landtagswahl 27.10.2019 - Endgültiges Ergebnis

Wahlkreis 010 Kyffhäuserkreis I/Eichsfeld III

Gemeinde 65014 Ebeleben, Stadt

Wahlbezirk 0003 Ebeleben 3 Rockensußra

Wahlberechtigte 194 (ohne Wahlschein: 170 / mit Wahlschein: 24 / nach § 23(2) LWO: 0)

Wähler 99 (mit Wahlschein: 0)

Wahlbeteiligung 51,0 %

Wahlkreisstimme					
Ungültige Stimmen		1			
Gültige Stimmen		98			
Nr.	Kandidat	Wahlvorschlag	Stimmen	%	Stimmenverteilung
1	Schard, Stefan	CDU	41	41,8	
2	Martin-Gehl, Iris Dr.	DIE LINKE	29	29,6	
3	Marx, Dorothea	SPD	9	9,2	
4	Köhler, Ralf	AfD	13	13,3	
5	Pfefferlein, Babett	GRÜNE	3	3,1	
7	Degenhardt, Fred	FDP	3	3,1	
19	Müller, Daniel	FREIE WÄHLER	-	-	

Landesstimme				
Ungültige Stimmen		1		
Gültige Stimmen		98		
Nr.	Wahlvorschlag	Stimmen	%	Stimmenverteilung
1	CDU	34	34,7	
2	DIE LINKE	37	37,8	
3	SPD	3	3,1	
4	AfD	12	12,2	
5	GRÜNE	2	2,0	
6	NPD	-	-	
7	FDP	6	6,1	
8	PIRATEN	-	-	
9	Die PARTEI	1	1,0	
10	KPD	-	-	
11	TIERSCHUTZ hier!	3	3,1	
12	BGE	-	-	
13	DIE DIREKTE!	-	-	
14	Blaue #TeamPetry Thüringen	-	-	
15	Graue Panther	-	-	
16	MLPD	-	-	
17	ÖDP / Familie ..	-	-	
18	Gesundheitsforschung	-	-	

Landtagswahl 27.10.2019 - Endgültiges Ergebnis

Wahlkreis 010 Kyffhäuserkreis I/Eichsfeld III

Gemeinde 65014 Ebeleben, Stadt

Wahlbezirk 0004 Ebeleben 4 Wiedermuth

Wahlberechtigte 141 (ohne Wahlschein: 128 / mit Wahlschein: 13 / nach § 23(2) LWO: 0)

Wähler 82 (mit Wahlschein: 0)

Wahlbeteiligung 58,2 %

Wahlkreisstimme					
Ungültige Stimmen		3			
Gültige Stimmen		79			
Nr.	Kandidat	Wahlvorschlag	Stimmen	%	Stimmenverteilung
1	Schard, Stefan	CDU	20	25,3	
2	Martin-Gehl, Iris Dr.	DIE LINKE	22	27,8	
3	Marx, Dorothea	SPD	11	13,9	
4	Köhler, Ralf	AfD	22	27,8	
5	Pfefferlein, Babett	GRÜNE	-	-	
7	Degenhardt, Fred	FDP	1	1,3	
19	Müller, Daniel	FREIE WÄHLER	3	3,8	

Landesstimme				
Ungültige Stimmen		3		
Gültige Stimmen		79		
Nr.	Wahlvorschlag	Stimmen	%	Stimmenverteilung
1	CDU	14	17,7	
2	DIE LINKE	23	29,1	
3	SPD	8	10,1	
4	AfD	25	31,6	
5	GRÜNE	1	1,3	
6	NPD	1	1,3	
7	FDP	1	1,3	
8	PIRATEN	1	1,3	
9	Die PARTEI	-	-	
10	KPD	-	-	
11	TIERSCHUTZ hier!	2	2,5	
12	BGE	-	-	
13	DIE DIREKTE!	-	-	
14	Blaue #TeamPetry Thüringen	1	1,3	
15	Graue Panther	-	-	
16	MLPD	-	-	
17	ÖDP / Familie ..	1	1,3	
18	Gesundheitsforschung	1	1,3	

Landtagswahl 27.10.2019 - Endgültiges Ergebnis

Wahlkreis 010 Kyffhäuserkreis I/Eichsfeld III

Gemeinde 65014 Ebeleben, Stadt

Wahlbezirk 0005 Ebeleben 5 Gundersleben

Wahlberechtigte 118 (ohne Wahlschein: 106 / mit Wahlschein: 12 / nach § 23(2) LWO: 0)

Wähler 66 (mit Wahlschein: 0)

Wahlbeteiligung 55,9 %

Wahlkreisstimme					
Ungültige Stimmen		2			
Gültige Stimmen		64			
Nr.	Kandidat	Wahlvorschlag	Stimmen	%	Stimmenverteilung
1	Schard, Stefan	CDU	17	26,6	
2	Martin-Gehl, Iris Dr.	DIE LINKE	15	23,4	
3	Marx, Dorothea	SPD	3	4,7	
4	Köhler, Ralf	AfD	20	31,3	
5	Pfefferlein, Babett	GRÜNE	1	1,6	
7	Degenhardt, Fred	FDP	4	6,3	
19	Müller, Daniel	FREIE WÄHLER	4	6,3	

Landesstimme				
Ungültige Stimmen		2		
Gültige Stimmen		64		
Nr.	Wahlvorschlag	Stimmen	%	Stimmenverteilung
1	CDU	15	23,4	
2	DIE LINKE	17	26,6	
3	SPD	3	4,7	
4	AfD	21	32,8	
5	GRÜNE	1	1,6	
6	NPD	2	3,1	
7	FDP	1	1,6	
8	PIRATEN	-	-	
9	Die PARTEI	1	1,6	
10	KPD	-	-	
11	TIERSCHUTZ hier!	2	3,1	
12	BGE	-	-	
13	DIE DIREKTE!	-	-	
14	Blaue #TeamPetry Thüringen	-	-	
15	Graue Panther	-	-	
16	MLPD	-	-	
17	ÖDP / Familie ..	-	-	
18	Gesundheitsforschung	1	1,6	

Landtagswahl 27.10.2019 - Endgültiges Ergebnis**Wahlkreis** 010 Kyffhäuserkreis I/Eichsfeld III**Gemeinde** 65018 Freienbessingen

Erfassungsstand 1 von 1 Wahlbezirk/en

Wahlberechtigte 190 (ohne Wahlschein: 178 / mit Wahlschein: 12 / nach § 23(2) LWO: 0)

Wähler 115 (mit Wahlschein: 0)

Wahlbeteiligung 60,5 %

Wahlkreisstimme					
Ungültige Stimmen		-			
Gültige Stimmen		115			
Nr.	Kandidat	Wahlvorschlag	Stimmen	%	Stimmenverteilung
1	Schard, Stefan	CDU	21	18,3	
2	Martin-Gehl, Iris Dr.	DIE LINKE	25	21,7	
3	Marx, Dorothea	SPD	10	8,7	
4	Köhler, Ralf	AfD	56	48,7	
5	Pfefferlein, Babett	GRÜNE	3	2,6	
7	Degenhardt, Fred	FDP	-	-	
19	Müller, Daniel	FREIE WÄHLER	-	-	

Landesstimme				
Ungültige Stimmen		-		
Gültige Stimmen		115		
Nr.	Wahlvorschlag	Stimmen	%	Stimmenverteilung
1	CDU	20	17,4	
2	DIE LINKE	27	23,5	
3	SPD	8	7,0	
4	AfD	49	42,6	
5	GRÜNE	1	0,9	
6	NPD	7	6,1	
7	FDP	3	2,6	
8	PIRATEN	-	-	
9	Die PARTEI	-	-	
10	KPD	-	-	
11	TIERSCHUTZ hier!	-	-	
12	BGE	-	-	
13	DIE DIREKTE!	-	-	
14	Blaue #TeamPetry Thüringen	-	-	
15	Graue Panther	-	-	
16	MLPD	-	-	
17	ÖDP / Familie ..	-	-	
18	Gesundheitsforschung	-	-	

Landtagswahl 27.10.2019 - Endgültiges Ergebnis

Wahlkreis 010 Kyffhäuserkreis I/Eichsfeld III

Gemeinde 65018 Freienbessingen

Wahlbezirk 0001 Freienbessingen 1

Wahlberechtigte 190 (ohne Wahlschein: 178 / mit Wahlschein: 12 / nach § 23(2) LWO: 0)

Wähler 115 (mit Wahlschein: 0)

Wahlbeteiligung 60,5 %

Wahlkreisstimme					
Ungültige Stimmen		-			
Gültige Stimmen		115			
Nr.	Kandidat	Wahlvorschlag	Stimmen	%	Stimmenverteilung
1	Schard, Stefan	CDU	21	18,3	
2	Martin-Gehl, Iris Dr.	DIE LINKE	25	21,7	
3	Marx, Dorothea	SPD	10	8,7	
4	Köhler, Ralf	AfD	56	48,7	
5	Pfefferlein, Babett	GRÜNE	3	2,6	
7	Degenhardt, Fred	FDP	-	-	
19	Müller, Daniel	FREIE WÄHLER	-	-	

Landesstimme				
Ungültige Stimmen		-		
Gültige Stimmen		115		
Nr.	Wahlvorschlag	Stimmen	%	Stimmenverteilung
1	CDU	20	17,4	
2	DIE LINKE	27	23,5	
3	SPD	8	7,0	
4	AfD	49	42,6	
5	GRÜNE	1	0,9	
6	NPD	7	6,1	
7	FDP	3	2,6	
8	PIRATEN	-	-	
9	Die PARTEI	-	-	
10	KPD	-	-	
11	TIERSCHUTZ hier!	-	-	
12	BGE	-	-	
13	DIE DIREKTE!	-	-	
14	Blaue #TeamPetry Thüringen	-	-	
15	Graue Panther	-	-	
16	MLPD	-	-	
17	ÖDP / Familie ..	-	-	
18	Gesundheitsforschung	-	-	

Landtagswahl 27.10.2019 - Endgültiges Ergebnis

Wahlkreis 010 Kyffhäuserkreis I/Eichsfeld III

Gemeinde 65023 Greußen, Stadt

Erfassungsstand 4 von 4 Wahlbezirk/en

Wahlberechtigte 2 889 (ohne Wahlschein: 2 612 / mit Wahlschein: 277 / nach § 23(2) LWO: 0)

Wähler 1 314 (mit Wahlschein: 0)

Wahlbeteiligung 45,5 %

Wahlkreisstimme					
Ungültige Stimmen		19			
Gültige Stimmen		1 295			
Nr.	Kandidat	Wahlvorschlag	Stimmen	%	Stimmenverteilung
1	Schard, Stefan	CDU	445	34,4	
2	Martin-Gehl, Iris Dr.	DIE LINKE	305	23,6	
3	Marx, Dorothea	SPD	131	10,1	
4	Köhler, Ralf	AfD	303	23,4	
5	Pfefferlein, Babett	GRÜNE	27	2,1	
7	Degenhardt, Fred	FDP	78	6,0	
19	Müller, Daniel	FREIE WÄHLER	6	0,5	

Landesstimme				
Ungültige Stimmen		21		
Gültige Stimmen		1 293		
Nr.	Wahlvorschlag	Stimmen	%	Stimmenverteilung
1	CDU	239	18,5	
2	DIE LINKE	438	33,9	
3	SPD	115	8,9	
4	AfD	328	25,4	
5	GRÜNE	36	2,8	
6	NPD	13	1,0	
7	FDP	72	5,6	
8	PIRATEN	10	0,8	
9	Die PARTEI	10	0,8	
10	KPD	1	0,1	
11	TIERSCHUTZ hier!	12	0,9	
12	BGE	3	0,2	
13	DIE DIREKTE!	3	0,2	
14	Blaue #TeamPetry Thüringen	-	-	
15	Graue Panther	5	0,4	
16	MLPD	1	0,1	
17	ÖDP / Familie ..	3	0,2	
18	Gesundheitsforschung	4	0,3	

Landtagswahl 27.10.2019 - Endgültiges Ergebnis

Wahlkreis 010 Kyffhäuserkreis I/Eichsfeld III

Gemeinde 65023 Greußen, Stadt

Wahlbezirk 0001 Greußen 1

Wahlberechtigte 678 (ohne Wahlschein: 635 / mit Wahlschein: 43 / nach § 23(2) LWO: 0)

Wähler 286 (mit Wahlschein: 0)

Wahlbeteiligung 42,2 %

Wahlkreisstimme					
Ungültige Stimmen		5			
Gültige Stimmen		281			
Nr.	Kandidat	Wahlvorschlag	Stimmen	%	Stimmenverteilung
1	Schard, Stefan	CDU	81	28,8	
2	Martin-Gehl, Iris Dr.	DIE LINKE	82	29,2	
3	Marx, Dorothea	SPD	38	13,5	
4	Köhler, Ralf	AfD	58	20,6	
5	Pfefferlein, Babett	GRÜNE	3	1,1	
7	Degenhardt, Fred	FDP	18	6,4	
19	Müller, Daniel	FREIE WÄHLER	1	0,4	

Landesstimme				
Ungültige Stimmen		5		
Gültige Stimmen		281		
Nr.	Wahlvorschlag	Stimmen	%	Stimmenverteilung
1	CDU	50	17,8	
2	DIE LINKE	108	38,4	
3	SPD	38	13,5	
4	AfD	58	20,6	
5	GRÜNE	6	2,1	
6	NPD	3	1,1	
7	FDP	11	3,9	
8	PIRATEN	2	0,7	
9	Die PARTEI	1	0,4	
10	KPD	-	-	
11	TIERSCHUTZ hier!	1	0,4	
12	BGE	1	0,4	
13	DIE DIREKTE!	-	-	
14	Blaue #TeamPetry Thüringen	-	-	
15	Graue Panther	-	-	
16	MLPD	-	-	
17	ÖDP / Familie ..	1	0,4	
18	Gesundheitsforschung	1	0,4	

Landtagswahl 27.10.2019 - Endgültiges Ergebnis

Wahlkreis 010 Kyffhäuserkreis I/Eichsfeld III

Gemeinde 65023 Greußen, Stadt

Wahlbezirk 0002 Greußen 2

Wahlberechtigte 853 (ohne Wahlschein: 755 / mit Wahlschein: 98 / nach § 23(2) LWO: 0)

Wähler 432 (mit Wahlschein: 0)

Wahlbeteiligung 50,6 %

Wahlkreisstimme					
Ungültige Stimmen		4			
Gültige Stimmen		428			
Nr.	Kandidat	Wahlvorschlag	Stimmen	%	Stimmenverteilung
1	Schard, Stefan	CDU	154	36,0	
2	Martin-Gehl, Iris Dr.	DIE LINKE	106	24,8	
3	Marx, Dorothea	SPD	41	9,6	
4	Köhler, Ralf	AfD	93	21,7	
5	Pfefferlein, Babett	GRÜNE	9	2,1	
7	Degenhardt, Fred	FDP	22	5,1	
19	Müller, Daniel	FREIE WÄHLER	3	0,7	

Landesstimme				
Ungültige Stimmen		3		
Gültige Stimmen		429		
Nr.	Wahlvorschlag	Stimmen	%	Stimmenverteilung
1	CDU	77	17,9	
2	DIE LINKE	150	35,0	
3	SPD	33	7,7	
4	AfD	102	23,8	
5	GRÜNE	11	2,6	
6	NPD	5	1,2	
7	FDP	31	7,2	
8	PIRATEN	1	0,2	
9	Die PARTEI	3	0,7	
10	KPD	1	0,2	
11	TIERSCHUTZ hier!	7	1,6	
12	BGE	1	0,2	
13	DIE DIREKTE!	3	0,7	
14	Blaue #TeamPetry Thüringen	-	-	
15	Graue Panther	1	0,2	
16	MLPD	1	0,2	
17	ÖDP / Familie ..	1	0,2	
18	Gesundheitsforschung	1	0,2	

Landtagswahl 27.10.2019 - Endgültiges Ergebnis

Wahlkreis 010 Kyffhäuserkreis I/Eichsfeld III

Gemeinde 65023 Greußen, Stadt

Wahlbezirk 0003 Greußen 3

Wahlberechtigte 964 (ohne Wahlschein: 846 / mit Wahlschein: 118 / nach § 23(2) LWO: 0)

Wähler 411 (mit Wahlschein: 0)

Wahlbeteiligung 42,6 %

Wahlkreisstimme					
Ungültige Stimmen		7			
Gültige Stimmen		404			
Nr.	Kandidat	Wahlvorschlag	Stimmen	%	Stimmenverteilung
1	Schard, Stefan	CDU	151	37,4	
2	Martin-Gehl, Iris Dr.	DIE LINKE	77	19,1	
3	Marx, Dorothea	SPD	34	8,4	
4	Köhler, Ralf	AfD	103	25,5	
5	Pfefferlein, Babett	GRÜNE	8	2,0	
7	Degenhardt, Fred	FDP	29	7,2	
19	Müller, Daniel	FREIE WÄHLER	2	0,5	

Landesstimme				
Ungültige Stimmen		10		
Gültige Stimmen		401		
Nr.	Wahlvorschlag	Stimmen	%	Stimmenverteilung
1	CDU	82	20,4	
2	DIE LINKE	123	30,7	
3	SPD	30	7,5	
4	AfD	113	28,2	
5	GRÜNE	14	3,5	
6	NPD	3	0,7	
7	FDP	19	4,7	
8	PIRATEN	4	1,0	
9	Die PARTEI	3	0,7	
10	KPD	-	-	
11	TIERSCHUTZ hier!	3	0,7	
12	BGE	1	0,2	
13	DIE DIREKTE!	-	-	
14	Blaue #TeamPetry Thüringen	-	-	
15	Graue Panther	3	0,7	
16	MLPD	-	-	
17	ÖDP / Familie ..	1	0,2	
18	Gesundheitsforschung	2	0,5	

Landtagswahl 27.10.2019 - Endgültiges Ergebnis

Wahlkreis 010 Kyffhäuserkreis I/Eichsfeld III

Gemeinde 65023 Greußen, Stadt

Wahlbezirk 0004 Greußen 4 (Grüningen)

Wahlberechtigte 394 (ohne Wahlschein: 376 / mit Wahlschein: 18 / nach § 23(2) LWO: 0)

Wähler 185 (mit Wahlschein: 0)

Wahlbeteiligung 47,0 %

Wahlkreisstimme					
Ungültige Stimmen		3			
Gültige Stimmen		182			
Nr.	Kandidat	Wahlvorschlag	Stimmen	%	Stimmenverteilung
1	Schard, Stefan	CDU	59	32,4	
2	Martin-Gehl, Iris Dr.	DIE LINKE	40	22,0	
3	Marx, Dorothea	SPD	18	9,9	
4	Köhler, Ralf	AfD	49	26,9	
5	Pfefferlein, Babett	GRÜNE	7	3,8	
7	Degenhardt, Fred	FDP	9	4,9	
19	Müller, Daniel	FREIE WÄHLER	-	-	

Landesstimme				
Ungültige Stimmen		3		
Gültige Stimmen		182		
Nr.	Wahlvorschlag	Stimmen	%	Stimmenverteilung
1	CDU	30	16,5	
2	DIE LINKE	57	31,3	
3	SPD	14	7,7	
4	AfD	55	30,2	
5	GRÜNE	5	2,7	
6	NPD	2	1,1	
7	FDP	11	6,0	
8	PIRATEN	3	1,6	
9	Die PARTEI	3	1,6	
10	KPD	-	-	
11	TIERSCHUTZ hier!	1	0,5	
12	BGE	-	-	
13	DIE DIREKTE!	-	-	
14	Blaue #TeamPetry Thüringen	-	-	
15	Graue Panther	1	0,5	
16	MLPD	-	-	
17	ÖDP / Familie ..	-	-	
18	Gesundheitsforschung	-	-	

Landtagswahl 27.10.2019 - Endgültiges Ergebnis

Wahlkreis 010 Kyffhäuserkreis I/Eichsfeld III

Gemeinde 65032 Helbedündorf

Erfassungsstand 5 von 5 Wahlbezirk/en

Wahlberechtigte 1 918 (ohne Wahlschein: 1 761 / mit Wahlschein: 157 / nach § 23(2) LWO: 0)

Wähler 1 067 (mit Wahlschein: 0)

Wahlbeteiligung 55,6 %

Wahlkreisstimme					
Ungültige Stimmen		14			
Gültige Stimmen		1 053			
Nr.	Kandidat	Wahlvorschlag	Stimmen	%	Stimmenverteilung
1	Schard, Stefan	CDU	326	31,0	
2	Martin-Gehl, Iris Dr.	DIE LINKE	265	25,2	
3	Marx, Dorothea	SPD	112	10,6	
4	Köhler, Ralf	AfD	275	26,1	
5	Pfefferlein, Babett	GRÜNE	28	2,7	
7	Degenhardt, Fred	FDP	30	2,8	
19	Müller, Daniel	FREIE WÄHLER	17	1,6	

Landesstimme				
Ungültige Stimmen		11		
Gültige Stimmen		1 056		
Nr.	Wahlvorschlag	Stimmen	%	Stimmenverteilung
1	CDU	259	24,5	
2	DIE LINKE	310	29,4	
3	SPD	95	9,0	
4	AfD	270	25,6	
5	GRÜNE	32	3,0	
6	NPD	12	1,1	
7	FDP	37	3,5	
8	PIRATEN	4	0,4	
9	Die PARTEI	8	0,8	
10	KPD	1	0,1	
11	TIERSCHUTZ hier!	11	1,0	
12	BGE	2	0,2	
13	DIE DIREKTE!	2	0,2	
14	Blaue #TeamPetry Thüringen	-	-	
15	Graue Panther	3	0,3	
16	MLPD	-	-	
17	ÖDP / Familie ..	7	0,7	
18	Gesundheitsforschung	3	0,3	

Landtagswahl 27.10.2019 - Endgültiges Ergebnis

Wahlkreis 010 Kyffhäuserkreis I/Eichsfeld III

Gemeinde 65032 Helbedündorf

Wahlbezirk 0001 Helbedündorf/Großbrüchter 1

Wahlberechtigte 285 (ohne Wahlschein: 271 / mit Wahlschein: 14 / nach § 23(2) LWO: 0)

Wähler 170 (mit Wahlschein: 0)

Wahlbeteiligung 59,6 %

Wahlkreisstimme					
Ungültige Stimmen		-			
Gültige Stimmen		170			
Nr.	Kandidat	Wahlvorschlag	Stimmen	%	Stimmenverteilung
1	Schard, Stefan	CDU	50	29,4	
2	Martin-Gehl, Iris Dr.	DIE LINKE	50	29,4	
3	Marx, Dorothea	SPD	19	11,2	
4	Köhler, Ralf	AfD	35	20,6	
5	Pfefferlein, Babett	GRÜNE	7	4,1	
7	Degenhardt, Fred	FDP	6	3,5	
19	Müller, Daniel	FREIE WÄHLER	3	1,8	

Landesstimme				
Ungültige Stimmen		-		
Gültige Stimmen		170		
Nr.	Wahlvorschlag	Stimmen	%	Stimmenverteilung
1	CDU	37	21,8	
2	DIE LINKE	60	35,3	
3	SPD	20	11,8	
4	AfD	34	20,0	
5	GRÜNE	6	3,5	
6	NPD	1	0,6	
7	FDP	8	4,7	
8	PIRATEN	-	-	
9	Die PARTEI	1	0,6	
10	KPD	1	0,6	
11	TIERSCHUTZ hier!	1	0,6	
12	BGE	-	-	
13	DIE DIREKTE!	-	-	
14	Blaue #TeamPetry Thüringen	-	-	
15	Graue Panther	-	-	
16	MLPD	-	-	
17	ÖDP / Familie ..	-	-	
18	Gesundheitsforschung	1	0,6	

Landtagswahl 27.10.2019 - Endgültiges Ergebnis

Wahlkreis 010 Kyffhäuserkreis I/Eichsfeld III

Gemeinde 65032 Helbedündorf

Wahlbezirk 0002 Helbedündorf/Holzthaleben 2

Wahlberechtigte 732 (ohne Wahlschein: 671 / mit Wahlschein: 61 / nach § 23(2) LWO: 0)

Wähler 415 (mit Wahlschein: 0)

Wahlbeteiligung 56,7 %

Wahlkreisstimme					
Ungültige Stimmen		4			
Gültige Stimmen		411			
Nr.	Kandidat	Wahlvorschlag	Stimmen	%	Stimmenverteilung
1	Schard, Stefan	CDU	142	34,5	
2	Martin-Gehl, Iris Dr.	DIE LINKE	99	24,1	
3	Marx, Dorothea	SPD	56	13,6	
4	Köhler, Ralf	AfD	90	21,9	
5	Pfefferlein, Babett	GRÜNE	7	1,7	
7	Degenhardt, Fred	FDP	14	3,4	
19	Müller, Daniel	FREIE WÄHLER	3	0,7	

Landesstimme				
Ungültige Stimmen		4		
Gültige Stimmen		411		
Nr.	Wahlvorschlag	Stimmen	%	Stimmenverteilung
1	CDU	110	26,8	
2	DIE LINKE	106	25,8	
3	SPD	48	11,7	
4	AfD	109	26,5	
5	GRÜNE	6	1,5	
6	NPD	2	0,5	
7	FDP	12	2,9	
8	PIRATEN	2	0,5	
9	Die PARTEI	5	1,2	
10	KPD	-	-	
11	TIERSCHUTZ hier!	4	1,0	
12	BGE	1	0,2	
13	DIE DIREKTE!	1	0,2	
14	Blaue #TeamPetry Thüringen	-	-	
15	Graue Panther	-	-	
16	MLPD	-	-	
17	ÖDP / Familie ..	3	0,7	
18	Gesundheitsforschung	2	0,5	

Landtagswahl 27.10.2019 - Endgültiges Ergebnis

Wahlkreis 010 Kyffhäuserkreis I/Eichsfeld III

Gemeinde 65032 Helbedündorf

Wahlbezirk 0003 Helbedündorf/Keula 3

Wahlberechtigte 524 (ohne Wahlschein: 457 / mit Wahlschein: 67 / nach § 23(2) LWO: 0)

Wähler 269 (mit Wahlschein: 0)

Wahlbeteiligung 51,3 %

Wahlkreisstimme					
Ungültige Stimmen		5			
Gültige Stimmen		264			
Nr.	Kandidat	Wahlvorschlag	Stimmen	%	Stimmenverteilung
1	Schard, Stefan	CDU	67	25,4	
2	Martin-Gehl, Iris Dr.	DIE LINKE	63	23,9	
3	Marx, Dorothea	SPD	20	7,6	
4	Köhler, Ralf	AfD	96	36,4	
5	Pfefferlein, Babett	GRÜNE	5	1,9	
7	Degenhardt, Fred	FDP	6	2,3	
19	Müller, Daniel	FREIE WÄHLER	7	2,7	

Landesstimme				
Ungültige Stimmen		3		
Gültige Stimmen		266		
Nr.	Wahlvorschlag	Stimmen	%	Stimmenverteilung
1	CDU	56	21,1	
2	DIE LINKE	73	27,4	
3	SPD	12	4,5	
4	AfD	81	30,5	
5	GRÜNE	9	3,4	
6	NPD	6	2,3	
7	FDP	14	5,3	
8	PIRATEN	1	0,4	
9	Die PARTEI	2	0,8	
10	KPD	-	-	
11	TIERSCHUTZ hier!	5	1,9	
12	BGE	1	0,4	
13	DIE DIREKTE!	-	-	
14	Blaue #TeamPetry Thüringen	-	-	
15	Graue Panther	3	1,1	
16	MLPD	-	-	
17	ÖDP / Familie ..	3	1,1	
18	Gesundheitsforschung	-	-	

Landtagswahl 27.10.2019 - Endgültiges Ergebnis

Wahlkreis 010 Kyffhäuserkreis I/Eichsfeld III

Gemeinde 65032 Helbedündorf

Wahlbezirk 0004 Helbedündorf/Kleinbrüchter 4

Wahlberechtigte 165 (ohne Wahlschein: 161 / mit Wahlschein: 4 / nach § 23(2) LWO: 0)

Wähler 106 (mit Wahlschein: 0)

Wahlbeteiligung 64,2 %

Wahlkreisstimme					
Ungültige Stimmen		3			
Gültige Stimmen		103			
Nr.	Kandidat	Wahlvorschlag	Stimmen	%	Stimmenverteilung
1	Schard, Stefan	CDU	38	36,9	
2	Martin-Gehl, Iris Dr.	DIE LINKE	26	25,2	
3	Marx, Dorothea	SPD	10	9,7	
4	Köhler, Ralf	AfD	24	23,3	
5	Pfefferlein, Babett	GRÜNE	3	2,9	
7	Degenhardt, Fred	FDP	1	1,0	
19	Müller, Daniel	FREIE WÄHLER	1	1,0	








Landesstimme				
Ungültige Stimmen		2		
Gültige Stimmen		104		
Nr.	Wahlvorschlag	Stimmen	%	Stimmenverteilung
1	CDU	32	30,8	
2	DIE LINKE	35	33,7	
3	SPD	7	6,7	
4	AfD	22	21,2	
5	GRÜNE	6	5,8	
6	NPD	1	1,0	
7	FDP	-	-	
8	PIRATEN	-	-	
9	Die PARTEI	-	-	
10	KPD	-	-	
11	TIERSCHUTZ hier!	1	1,0	
12	BGE	-	-	
13	DIE DIREKTE!	-	-	
14	Blaue #TeamPetry Thüringen	-	-	
15	Graue Panther	-	-	
16	MLPD	-	-	
17	ÖDP / Familie ..	-	-	
18	Gesundheitsforschung	-	-	











Landtagswahl 27.10.2019 - Endgültiges Ergebnis**Wahlkreis** 010 Kyffhäuserkreis I/Eichsfeld III**Gemeinde** 65032 Helbedündorf**Wahlbezirk** 0005 Helbedündorf/Toba 5

Wahlberechtigte 212 (ohne Wahlschein: 201 / mit Wahlschein: 11 / nach § 23(2) LWO: 0)

Wähler 107 (mit Wahlschein: 0)

Wahlbeteiligung 50,5 %

Wahlkreisstimme					
Ungültige Stimmen		2			
Gültige Stimmen		105			
Nr.	Kandidat	Wahlvorschlag	Stimmen	%	Stimmenverteilung
1	Schard, Stefan	CDU	29	27,6	
2	Martin-Gehl, Iris Dr.	DIE LINKE	27	25,7	
3	Marx, Dorothea	SPD	7	6,7	
4	Köhler, Ralf	AfD	30	28,6	
5	Pfefferlein, Babett	GRÜNE	6	5,7	
7	Degenhardt, Fred	FDP	3	2,9	
19	Müller, Daniel	FREIE WÄHLER	3	2,9	

Landesstimme				
Ungültige Stimmen		2		
Gültige Stimmen		105		
Nr.	Wahlvorschlag	Stimmen	%	Stimmenverteilung
1	CDU	24	22,9	
2	DIE LINKE	36	34,3	
3	SPD	8	7,6	
4	AfD	24	22,9	
5	GRÜNE	5	4,8	
6	NPD	2	1,9	
7	FDP	3	2,9	
8	PIRATEN	1	1,0	
9	Die PARTEI	-	-	
10	KPD	-	-	
11	TIERSCHUTZ hier!	-	-	
12	BGE	-	-	
13	DIE DIREKTE!	1	1,0	
14	Blaue #TeamPetry Thüringen	-	-	
15	Graue Panther	-	-	
16	MLPD	-	-	
17	ÖDP / Familie ..	1	1,0	
18	Gesundheitsforschung	-	-	

Landtagswahl 27.10.2019 - Endgültiges Ergebnis**Wahlkreis** **010 Kyffhäuserkreis I/Eichsfeld III****Gemeinde** **65038 Holzsußra**

Erfassungsstand 1 von 1 Wahlbezirk/en

Wahlberechtigte 222 (ohne Wahlschein: 215 / mit Wahlschein: 7 / nach § 23(2) LWO: 0)

Wähler 160 (mit Wahlschein: 0)

Wahlbeteiligung **72,1 %**

Wahlkreisstimme					
Ungültige Stimmen		1			
Gültige Stimmen		159			
Nr.	Kandidat	Wahlvorschlag	Stimmen	%	Stimmenverteilung
1	Schard, Stefan	CDU	36	22,6	
2	Martin-Gehl, Iris Dr.	DIE LINKE	26	16,4	
3	Marx, Dorothea	SPD	59	37,1	
4	Köhler, Ralf	AfD	29	18,2	
5	Pfefferlein, Babett	GRÜNE	4	2,5	
7	Degenhardt, Fred	FDP	5	3,1	
19	Müller, Daniel	FREIE WÄHLER	-	-	

Landesstimme				
Ungültige Stimmen		2		
Gültige Stimmen		158		
Nr.	Wahlvorschlag	Stimmen	%	Stimmenverteilung
1	CDU	35	22,2	
2	DIE LINKE	40	25,3	
3	SPD	36	22,8	
4	AfD	34	21,5	
5	GRÜNE	3	1,9	
6	NPD	1	0,6	
7	FDP	7	4,4	
8	PIRATEN	-	-	
9	Die PARTEI	-	-	
10	KPD	-	-	
11	TIERSCHUTZ hier!	2	1,3	
12	BGE	-	-	
13	DIE DIREKTE!	-	-	
14	Blaue #TeamPetry Thüringen	-	-	
15	Graue Panther	-	-	
16	MLPD	-	-	
17	ÖDP / Familie ..	-	-	
18	Gesundheitsforschung	-	-	

Landtagswahl 27.10.2019 - Endgültiges Ergebnis

Wahlkreis 010 Kyffhäuserkreis I/Eichsfeld III

Gemeinde 65038 Holzsußra

Wahlbezirk 0001 Holzsußra 1

Wahlberechtigte 222 (ohne Wahlschein: 215 / mit Wahlschein: 7 / nach § 23(2) LWO: 0)

Wähler 160 (mit Wahlschein: 0)

Wahlbeteiligung 72,1 %

Wahlkreisstimme					
Ungültige Stimmen		1			
Gültige Stimmen		159			
Nr.	Kandidat	Wahlvorschlag	Stimmen	%	Stimmenverteilung
1	Schard, Stefan	CDU	36	22,6	
2	Martin-Gehl, Iris Dr.	DIE LINKE	26	16,4	
3	Marx, Dorothea	SPD	59	37,1	
4	Köhler, Ralf	AfD	29	18,2	
5	Pfefferlein, Babett	GRÜNE	4	2,5	
7	Degenhardt, Fred	FDP	5	3,1	
19	Müller, Daniel	FREIE WÄHLER	-	-	

Landesstimme				
Ungültige Stimmen		2		
Gültige Stimmen		158		
Nr.	Wahlvorschlag	Stimmen	%	Stimmenverteilung
1	CDU	35	22,2	
2	DIE LINKE	40	25,3	
3	SPD	36	22,8	
4	AfD	34	21,5	
5	GRÜNE	3	1,9	
6	NPD	1	0,6	
7	FDP	7	4,4	
8	PIRATEN	-	-	
9	Die PARTEI	-	-	
10	KPD	-	-	
11	TIERSCHUTZ hier!	2	1,3	
12	BGE	-	-	
13	DIE DIREKTE!	-	-	
14	Blaue #TeamPetry Thüringen	-	-	
15	Graue Panther	-	-	
16	MLPD	-	-	
17	ÖDP / Familie ..	-	-	
18	Gesundheitsforschung	-	-	

Landtagswahl 27.10.2019 - Endgültiges Ergebnis

Wahlkreis 010 Kyffhäuserkreis I/Eichsfeld III

Gemeinde 65048 Niederbösa

Erfassungsstand 1 von 1 Wahlbezirk/en

Wahlberechtigte 106 (ohne Wahlschein: 103 / mit Wahlschein: 3 / nach § 23(2) LWO: 0)

Wähler 73 (mit Wahlschein: 0)

Wahlbeteiligung 68,9 %

Wahlkreisstimme					
Ungültige Stimmen		1			
Gültige Stimmen		72			
Nr.	Kandidat	Wahlvorschlag	Stimmen	%	Stimmenverteilung
1	Schard, Stefan	CDU	15	20,8	
2	Martin-Gehl, Iris Dr.	DIE LINKE	15	20,8	
3	Marx, Dorothea	SPD	6	8,3	
4	Köhler, Ralf	AfD	28	38,9	
5	Pfefferlein, Babett	GRÜNE	2	2,8	
7	Degenhardt, Fred	FDP	6	8,3	
19	Müller, Daniel	FREIE WÄHLER	-	-	

Landesstimme				
Ungültige Stimmen		1		
Gültige Stimmen		72		
Nr.	Wahlvorschlag	Stimmen	%	Stimmenverteilung
1	CDU	17	23,6	
2	DIE LINKE	13	18,1	
3	SPD	7	9,7	
4	AfD	27	37,5	
5	GRÜNE	2	2,8	
6	NPD	-	-	
7	FDP	4	5,6	
8	PIRATEN	-	-	
9	Die PARTEI	2	2,8	
10	KPD	-	-	
11	TIERSCHUTZ hier!	-	-	
12	BGE	-	-	
13	DIE DIREKTE!	-	-	
14	Blaue #TeamPetry Thüringen	-	-	
15	Graue Panther	-	-	
16	MLPD	-	-	
17	ÖDP / Familie ..	-	-	
18	Gesundheitsforschung	-	-	

Landtagswahl 27.10.2019 - Endgültiges Ergebnis

Wahlkreis 010 Kyffhäuserkreis I/Eichsfeld III

Gemeinde 65048 Niederbösa

Wahlbezirk 0001 Niederbösa

Wahlberechtigte 106 (ohne Wahlschein: 103 / mit Wahlschein: 3 / nach § 23(2) LWO: 0)

Wähler 73 (mit Wahlschein: 0)

Wahlbeteiligung 68,9 %

Wahlkreisstimme					
Ungültige Stimmen		1			
Gültige Stimmen		72			
Nr.	Kandidat	Wahlvorschlag	Stimmen	%	Stimmenverteilung
1	Schard, Stefan	CDU	15	20,8	
2	Martin-Gehl, Iris Dr.	DIE LINKE	15	20,8	
3	Marx, Dorothea	SPD	6	8,3	
4	Köhler, Ralf	AfD	28	38,9	
5	Pfefferlein, Babett	GRÜNE	2	2,8	
7	Degenhardt, Fred	FDP	6	8,3	
19	Müller, Daniel	FREIE WÄHLER	-	-	

Landesstimme				
Ungültige Stimmen		1		
Gültige Stimmen		72		
Nr.	Wahlvorschlag	Stimmen	%	Stimmenverteilung
1	CDU	17	23,6	
2	DIE LINKE	13	18,1	
3	SPD	7	9,7	
4	AfD	27	37,5	
5	GRÜNE	2	2,8	
6	NPD	-	-	
7	FDP	4	5,6	
8	PIRATEN	-	-	
9	Die PARTEI	2	2,8	
10	KPD	-	-	
11	TIERSCHUTZ hier!	-	-	
12	BGE	-	-	
13	DIE DIREKTE!	-	-	
14	Blaue #TeamPetry Thüringen	-	-	
15	Graue Panther	-	-	
16	MLPD	-	-	
17	ÖDP / Familie ..	-	-	
18	Gesundheitsforschung	-	-	

Landtagswahl 27.10.2019 - Endgültiges Ergebnis

Wahlkreis 010 Kyffhäuserkreis I/Eichsfeld III

Gemeinde 65051 Oberbösa

Erfassungsstand 1 von 1 Wahlbezirk/en

Wahlberechtigte 287 (ohne Wahlschein: 257 / mit Wahlschein: 30 / nach § 23(2) LWO: 0)

Wähler 174 (mit Wahlschein: 0)

Wahlbeteiligung 60,6 %

Wahlkreisstimme					
Ungültige Stimmen		7			
Gültige Stimmen		167			
Nr.	Kandidat	Wahlvorschlag	Stimmen	%	Stimmenverteilung
1	Schard, Stefan	CDU	47	28,1	
2	Martin-Gehl, Iris Dr.	DIE LINKE	54	32,3	
3	Marx, Dorothea	SPD	8	4,8	
4	Köhler, Ralf	AfD	47	28,1	
5	Pfefferlein, Babett	GRÜNE	4	2,4	
7	Degenhardt, Fred	FDP	2	1,2	
19	Müller, Daniel	FREIE WÄHLER	5	3,0	

Landesstimme				
Ungültige Stimmen		5		
Gültige Stimmen		169		
Nr.	Wahlvorschlag	Stimmen	%	Stimmenverteilung
1	CDU	38	22,5	
2	DIE LINKE	57	33,7	
3	SPD	10	5,9	
4	AfD	47	27,8	
5	GRÜNE	7	4,1	
6	NPD	1	0,6	
7	FDP	2	1,2	
8	PIRATEN	-	-	
9	Die PARTEI	1	0,6	
10	KPD	-	-	
11	TIERSCHUTZ hier!	1	0,6	
12	BGE	1	0,6	
13	DIE DIREKTE!	1	0,6	
14	Blaue #TeamPetry Thüringen	1	0,6	
15	Graue Panther	1	0,6	
16	MLPD	-	-	
17	ÖDP / Familie ..	-	-	
18	Gesundheitsforschung	1	0,6	

Landtagswahl 27.10.2019 - Endgültiges Ergebnis

Wahlkreis 010 Kyffhäuserkreis I/Eichsfeld III

Gemeinde 65051 Oberbösa

Wahlbezirk 0001 Oberbösa

Wahlberechtigte 287 (ohne Wahlschein: 257 / mit Wahlschein: 30 / nach § 23(2) LWO: 0)

Wähler 174 (mit Wahlschein: 0)

Wahlbeteiligung 60,6 %

Wahlkreisstimme					
Ungültige Stimmen		7			
Gültige Stimmen		167			
Nr.	Kandidat	Wahlvorschlag	Stimmen	%	Stimmenverteilung
1	Schard, Stefan	CDU	47	28,1	
2	Martin-Gehl, Iris Dr.	DIE LINKE	54	32,3	
3	Marx, Dorothea	SPD	8	4,8	
4	Köhler, Ralf	AfD	47	28,1	
5	Pfefferlein, Babett	GRÜNE	4	2,4	
7	Degenhardt, Fred	FDP	2	1,2	
19	Müller, Daniel	FREIE WÄHLER	5	3,0	

Landesstimme				
Ungültige Stimmen		5		
Gültige Stimmen		169		
Nr.	Wahlvorschlag	Stimmen	%	Stimmenverteilung
1	CDU	38	22,5	
2	DIE LINKE	57	33,7	
3	SPD	10	5,9	
4	AfD	47	27,8	
5	GRÜNE	7	4,1	
6	NPD	1	0,6	
7	FDP	2	1,2	
8	PIRATEN	-	-	
9	Die PARTEI	1	0,6	
10	KPD	-	-	
11	TIERSCHUTZ hier!	1	0,6	
12	BGE	1	0,6	
13	DIE DIREKTE!	1	0,6	
14	Blaue #TeamPetry Thüringen	1	0,6	
15	Graue Panther	1	0,6	
16	MLPD	-	-	
17	ÖDP / Familie ..	-	-	
18	Gesundheitsforschung	1	0,6	

Landtagswahl 27.10.2019 - Endgültiges Ergebnis

Wahlkreis 010 Kyffhäuserkreis I/Eichsfeld III

Gemeinde 65058 Rockstedt

Erfassungsstand 1 von 1 Wahlbezirk/en

Wahlberechtigte 177 (ohne Wahlschein: 158 / mit Wahlschein: 19 / nach § 23(2) LWO: 0)

Wähler 116 (mit Wahlschein: 0)

Wahlbeteiligung 65,5 %

Wahlkreisstimme					
Ungültige Stimmen		-			
Gültige Stimmen		116			
Nr.	Kandidat	Wahlvorschlag	Stimmen	%	Stimmenverteilung
1	Schard, Stefan	CDU	44	37,9	
2	Martin-Gehl, Iris Dr.	DIE LINKE	21	18,1	
3	Marx, Dorothea	SPD	12	10,3	
4	Köhler, Ralf	AfD	32	27,6	
5	Pfefferlein, Babett	GRÜNE	3	2,6	
7	Degenhardt, Fred	FDP	2	1,7	
19	Müller, Daniel	FREIE WÄHLER	2	1,7	

Landesstimme				
Ungültige Stimmen		-		
Gültige Stimmen		116		
Nr.	Wahlvorschlag	Stimmen	%	Stimmenverteilung
1	CDU	35	30,2	
2	DIE LINKE	26	22,4	
3	SPD	13	11,2	
4	AfD	30	25,9	
5	GRÜNE	2	1,7	
6	NPD	1	0,9	
7	FDP	5	4,3	
8	PIRATEN	1	0,9	
9	Die PARTEI	1	0,9	
10	KPD	-	-	
11	TIERSCHUTZ hier!	1	0,9	
12	BGE	-	-	
13	DIE DIREKTE!	-	-	
14	Blaue #TeamPetry Thüringen	-	-	
15	Graue Panther	-	-	
16	MLPD	-	-	
17	ÖDP / Familie ..	-	-	
18	Gesundheitsforschung	1	0,9	

Landtagswahl 27.10.2019 - Endgültiges Ergebnis**Wahlkreis** 010 Kyffhäuserkreis I/Eichsfeld III**Gemeinde** 65058 Rockstedt**Wahlbezirk** 0001 Rockstedt 1

Wahlberechtigte 177 (ohne Wahlschein: 158 / mit Wahlschein: 19 / nach § 23(2) LWO: 0)

Wähler 116 (mit Wahlschein: 0)

Wahlbeteiligung 65,5 %

Wahlkreisstimme					
Ungültige Stimmen		-			
Gültige Stimmen		116			
Nr.	Kandidat	Wahlvorschlag	Stimmen	%	Stimmenverteilung
1	Schard, Stefan	CDU	44	37,9	
2	Martin-Gehl, Iris Dr.	DIE LINKE	21	18,1	
3	Marx, Dorothea	SPD	12	10,3	
4	Köhler, Ralf	AfD	32	27,6	
5	Pfefferlein, Babett	GRÜNE	3	2,6	
7	Degenhardt, Fred	FDP	2	1,7	
19	Müller, Daniel	FREIE WÄHLER	2	1,7	

Landesstimme				
Ungültige Stimmen		-		
Gültige Stimmen		116		
Nr.	Wahlvorschlag	Stimmen	%	Stimmenverteilung
1	CDU	35	30,2	
2	DIE LINKE	26	22,4	
3	SPD	13	11,2	
4	AfD	30	25,9	
5	GRÜNE	2	1,7	
6	NPD	1	0,9	
7	FDP	5	4,3	
8	PIRATEN	1	0,9	
9	Die PARTEI	1	0,9	
10	KPD	-	-	
11	TIERSCHUTZ hier!	1	0,9	
12	BGE	-	-	
13	DIE DIREKTE!	-	-	
14	Blaue #TeamPetry Thüringen	-	-	
15	Graue Panther	-	-	
16	MLPD	-	-	
17	ÖDP / Familie ..	-	-	
18	Gesundheitsforschung	1	0,9	

Landtagswahl 27.10.2019 - Endgültiges Ergebnis

Wahlkreis 010 Kyffhäuserkreis I/Eichsfeld III

Gemeinde 65067 Sondershausen, Stadt

Erfassungsstand 24 von 24 Wahlbezirk/en

Wahlberechtigte 17 922 (ohne Wahlschein: 15 423 / mit Wahlschein: 2 499 / nach § 23(2) LWO: 0)

Wähler 10 511 (mit Wahlschein: 2 332)

Wahlbeteiligung 58,6 %

Wahlkreisstimme					
Ungültige Stimmen		178			
Gültige Stimmen		10 333			
Nr.	Kandidat	Wahlvorschlag	Stimmen	%	Stimmenverteilung
1	Schard, Stefan	CDU	3 666	35,5	
2	Martin-Gehl, Iris Dr.	DIE LINKE	2 335	22,6	
3	Marx, Dorothea	SPD	1 156	11,2	
4	Köhler, Ralf	AfD	2 259	21,9	
5	Pfefferlein, Babett	GRÜNE	318	3,1	
7	Degenhardt, Fred	FDP	333	3,2	
19	Müller, Daniel	FREIE WÄHLER	266	2,6	

Landesstimme				
Ungültige Stimmen		173		
Gültige Stimmen		10 338		
Nr.	Wahlvorschlag	Stimmen	%	Stimmenverteilung
1	CDU	2 197	21,3	
2	DIE LINKE	3 538	34,2	
3	SPD	923	8,9	
4	AfD	2 242	21,7	
5	GRÜNE	304	2,9	
6	NPD	175	1,7	
7	FDP	421	4,1	
8	PIRATEN	30	0,3	
9	Die PARTEI	101	1,0	
10	KPD	5	0,0	
11	TIERSCHUTZ hier!	134	1,3	
12	BGE	48	0,5	
13	DIE DIREKTE!	26	0,3	
14	Blaue #TeamPetry Thüringen	10	0,1	
15	Graue Panther	56	0,5	
16	MLPD	32	0,3	
17	ÖDP / Familie ..	29	0,3	
18	Gesundheitsforschung	67	0,6	

Landtagswahl 27.10.2019 - Endgültiges Ergebnis

Wahlkreis 010 Kyffhäuserkreis I/Eichsfeld III

Gemeinde 65067 Sondershausen, Stadt

Wahlbezirk 0001 Stadtmitte - Ost

Wahlberechtigte 1 337 (ohne Wahlschein: 1 177 / mit Wahlschein: 160 / nach § 23(2) LWO: 0)

Wähler 614 (mit Wahlschein: 0)

Wahlbeteiligung 45,9 %

Wahlkreisstimme					
Ungültige Stimmen		9			
Gültige Stimmen		605			
Nr.	Kandidat	Wahlvorschlag	Stimmen	%	Stimmenverteilung
1	Schard, Stefan	CDU	196	32,4	
2	Martin-Gehl, Iris Dr.	DIE LINKE	150	24,8	
3	Marx, Dorothea	SPD	74	12,2	
4	Köhler, Ralf	AfD	143	23,6	
5	Pfefferlein, Babett	GRÜNE	10	1,7	
7	Degenhardt, Fred	FDP	20	3,3	
19	Müller, Daniel	FREIE WÄHLER	12	2,0	

Landesstimme				
Ungültige Stimmen		11		
Gültige Stimmen		603		
Nr.	Wahlvorschlag	Stimmen	%	Stimmenverteilung
1	CDU	103	17,1	
2	DIE LINKE	230	38,1	
3	SPD	54	9,0	
4	AfD	133	22,1	
5	GRÜNE	12	2,0	
6	NPD	18	3,0	
7	FDP	30	5,0	
8	PIRATEN	-	-	
9	Die PARTEI	5	0,8	
10	KPD	-	-	
11	TIERSCHUTZ hier!	5	0,8	
12	BGE	3	0,5	
13	DIE DIREKTE!	-	-	
14	Blaue #TeamPetry Thüringen	-	-	
15	Graue Panther	1	0,2	
16	MLPD	1	0,2	
17	ÖDP / Familie ..	1	0,2	
18	Gesundheitsforschung	7	1,2	

Landtagswahl 27.10.2019 - Endgültiges Ergebnis

Wahlkreis 010 Kyffhäuserkreis I/Eichsfeld III

Gemeinde 65067 Sondershausen, Stadt

Wahlbezirk 0002 Stadtzentrum

Wahlberechtigte 1 095 (ohne Wahlschein: 951 / mit Wahlschein: 144 / nach § 23(2) LWO: 0)

Wähler 358 (mit Wahlschein: 0)

Wahlbeteiligung 32,7 %

Wahlkreisstimme					
Ungültige Stimmen		13			
Gültige Stimmen		345			
Nr.	Kandidat	Wahlvorschlag	Stimmen	%	Stimmenverteilung
1	Schard, Stefan	CDU	118	34,2	
2	Martin-Gehl, Iris Dr.	DIE LINKE	73	21,2	
3	Marx, Dorothea	SPD	35	10,1	
4	Köhler, Ralf	AfD	74	21,4	
5	Pfefferlein, Babett	GRÜNE	23	6,7	
7	Degenhardt, Fred	FDP	9	2,6	
19	Müller, Daniel	FREIE WÄHLER	13	3,8	

Landesstimme				
Ungültige Stimmen		11		
Gültige Stimmen		347		
Nr.	Wahlvorschlag	Stimmen	%	Stimmenverteilung
1	CDU	68	19,6	
2	DIE LINKE	106	30,5	
3	SPD	33	9,5	
4	AfD	75	21,6	
5	GRÜNE	12	3,5	
6	NPD	16	4,6	
7	FDP	10	2,9	
8	PIRATEN	2	0,6	
9	Die PARTEI	9	2,6	
10	KPD	-	-	
11	TIERSCHUTZ hier!	8	2,3	
12	BGE	2	0,6	
13	DIE DIREKTE!	1	0,3	
14	Blaue #TeamPetry Thüringen	1	0,3	
15	Graue Panther	1	0,3	
16	MLPD	2	0,6	
17	ÖDP / Familie ..	1	0,3	
18	Gesundheitsforschung	-	-	

Landtagswahl 27.10.2019 - Endgültiges Ergebnis**Wahlkreis** 010 Kyffhäuserkreis I/Eichsfeld III**Gemeinde** 65067 Sondershausen, Stadt**Wahlbezirk** 0003 Stadtmitte Süd I

Wahlberechtigte 1 660 (ohne Wahlschein: 1 350 / mit Wahlschein: 310 / nach § 23(2) LWO: 0)

Wähler 634 (mit Wahlschein: 0)

Wahlbeteiligung 38,2 %

Wahlkreisstimme					
Ungültige Stimmen		15			
Gültige Stimmen		619			
Nr.	Kandidat	Wahlvorschlag	Stimmen	%	Stimmenverteilung
1	Schard, Stefan	CDU	204	33,0	
2	Martin-Gehl, Iris Dr.	DIE LINKE	142	22,9	
3	Marx, Dorothea	SPD	75	12,1	
4	Köhler, Ralf	AfD	136	22,0	
5	Pfefferlein, Babett	GRÜNE	28	4,5	
7	Degenhardt, Fred	FDP	24	3,9	
19	Müller, Daniel	FREIE WÄHLER	10	1,6	

Landesstimme				
Ungültige Stimmen		10		
Gültige Stimmen		624		
Nr.	Wahlvorschlag	Stimmen	%	Stimmenverteilung
1	CDU	122	19,6	
2	DIE LINKE	235	37,7	
3	SPD	46	7,4	
4	AfD	118	18,9	
5	GRÜNE	29	4,6	
6	NPD	9	1,4	
7	FDP	33	5,3	
8	PIRATEN	3	0,5	
9	Die PARTEI	7	1,1	
10	KPD	-	-	
11	TIERSCHUTZ hier!	8	1,3	
12	BGE	2	0,3	
13	DIE DIREKTE!	2	0,3	
14	Blaue #TeamPetry Thüringen	-	-	
15	Graue Panther	2	0,3	
16	MLPD	4	0,6	
17	ÖDP / Familie ..	1	0,2	
18	Gesundheitsforschung	3	0,5	

Landtagswahl 27.10.2019 - Endgültiges Ergebnis

Wahlkreis 010 Kyffhäuserkreis I/Eichsfeld III

Gemeinde 65067 Sondershausen, Stadt

Wahlbezirk 0004 Stadtmitte West

Wahlberechtigte 1 305 (ohne Wahlschein: 1 057 / mit Wahlschein: 248 / nach § 23(2) LWO: 0)

Wähler 649 (mit Wahlschein: 0)

Wahlbeteiligung 49,7 %

Wahlkreisstimme					
Ungültige Stimmen		7			
Gültige Stimmen		642			
Nr.	Kandidat	Wahlvorschlag	Stimmen	%	Stimmenverteilung
1	Schard, Stefan	CDU	232	36,1	
2	Martin-Gehl, Iris Dr.	DIE LINKE	165	25,7	
3	Marx, Dorothea	SPD	58	9,0	
4	Köhler, Ralf	AfD	140	21,8	
5	Pfefferlein, Babett	GRÜNE	21	3,3	
7	Degenhardt, Fred	FDP	17	2,6	
19	Müller, Daniel	FREIE WÄHLER	9	1,4	

Landesstimme				
Ungültige Stimmen		6		
Gültige Stimmen		643		
Nr.	Wahlvorschlag	Stimmen	%	Stimmenverteilung
1	CDU	135	21,0	
2	DIE LINKE	239	37,2	
3	SPD	55	8,6	
4	AfD	133	20,7	
5	GRÜNE	22	3,4	
6	NPD	4	0,6	
7	FDP	22	3,4	
8	PIRATEN	1	0,2	
9	Die PARTEI	10	1,6	
10	KPD	-	-	
11	TIERSCHUTZ hier!	5	0,8	
12	BGE	4	0,6	
13	DIE DIREKTE!	2	0,3	
14	Blaue #TeamPetry Thüringen	-	-	
15	Graue Panther	2	0,3	
16	MLPD	2	0,3	
17	ÖDP / Familie ..	3	0,5	
18	Gesundheitsforschung	4	0,6	

Landtagswahl 27.10.2019 - Endgültiges Ergebnis**Wahlkreis** 010 Kyffhäuserkreis I/Eichsfeld III**Gemeinde** 65067 Sondershausen, Stadt**Wahlbezirk** 0005 SDH - Franzberg

Wahlberechtigte 1 418 (ohne Wahlschein: 1 175 / mit Wahlschein: 243 / nach § 23(2) LWO: 0)

Wähler 617 (mit Wahlschein: 1)

Wahlbeteiligung 43,5 %

Wahlkreisstimme					
Ungültige Stimmen		13			
Gültige Stimmen		604			
Nr.	Kandidat	Wahlvorschlag	Stimmen	%	Stimmenverteilung
1	Schard, Stefan	CDU	231	38,2	
2	Martin-Gehl, Iris Dr.	DIE LINKE	113	18,7	
3	Marx, Dorothea	SPD	73	12,1	
4	Köhler, Ralf	AfD	135	22,4	
5	Pfefferlein, Babett	GRÜNE	14	2,3	
7	Degenhardt, Fred	FDP	22	3,6	
19	Müller, Daniel	FREIE WÄHLER	16	2,6	

Landesstimme				
Ungültige Stimmen		11		
Gültige Stimmen		606		
Nr.	Wahlvorschlag	Stimmen	%	Stimmenverteilung
1	CDU	115	19,0	
2	DIE LINKE	204	33,7	
3	SPD	52	8,6	
4	AfD	144	23,8	
5	GRÜNE	14	2,3	
6	NPD	13	2,1	
7	FDP	23	3,8	
8	PIRATEN	3	0,5	
9	Die PARTEI	10	1,7	
10	KPD	-	-	
11	TIERSCHUTZ hier!	9	1,5	
12	BGE	1	0,2	
13	DIE DIREKTE!	3	0,5	
14	Blaue #TeamPetry Thüringen	2	0,3	
15	Graue Panther	3	0,5	
16	MLPD	1	0,2	
17	ÖDP / Familie ..	6	1,0	
18	Gesundheitsforschung	3	0,5	

Landtagswahl 27.10.2019 - Endgültiges Ergebnis

Wahlkreis 010 Kyffhäuserkreis I/Eichsfeld III

Gemeinde 65067 Sondershausen, Stadt

Wahlbezirk 0006 SDH - Bebra

Wahlberechtigte 659 (ohne Wahlschein: 550 / mit Wahlschein: 109 / nach § 23(2) LWO: 0)

Wähler 327 (mit Wahlschein: 0)

Wahlbeteiligung 49,6 %

Wahlkreisstimme					
Ungültige Stimmen		5			
Gültige Stimmen		322			
Nr.	Kandidat	Wahlvorschlag	Stimmen	%	Stimmenverteilung
1	Schard, Stefan	CDU	114	35,4	
2	Martin-Gehl, Iris Dr.	DIE LINKE	68	21,1	
3	Marx, Dorothea	SPD	35	10,9	
4	Köhler, Ralf	AfD	82	25,5	
5	Pfefferlein, Babett	GRÜNE	9	2,8	
7	Degenhardt, Fred	FDP	12	3,7	
19	Müller, Daniel	FREIE WÄHLER	2	0,6	

Landesstimme				
Ungültige Stimmen		5		
Gültige Stimmen		322		
Nr.	Wahlvorschlag	Stimmen	%	Stimmenverteilung
1	CDU	59	18,3	
2	DIE LINKE	107	33,2	
3	SPD	25	7,8	
4	AfD	85	26,4	
5	GRÜNE	6	1,9	
6	NPD	7	2,2	
7	FDP	17	5,3	
8	PIRATEN	2	0,6	
9	Die PARTEI	2	0,6	
10	KPD	-	-	
11	TIERSCHUTZ hier!	3	0,9	
12	BGE	2	0,6	
13	DIE DIREKTE!	1	0,3	
14	Blaue #TeamPetry Thüringen	-	-	
15	Graue Panther	3	0,9	
16	MLPD	1	0,3	
17	ÖDP / Familie ..	-	-	
18	Gesundheitsforschung	2	0,6	

Landtagswahl 27.10.2019 - Endgültiges Ergebnis**Wahlkreis** 010 Kyffhäuserkreis I/Eichsfeld III**Gemeinde** 65067 Sondershausen, Stadt**Wahlbezirk** 0007 SDH - Jecha

Wahlberechtigte 1 519 (ohne Wahlschein: 1 287 / mit Wahlschein: 232 / nach § 23(2) LWO: 0)

Wähler 725 (mit Wahlschein: 0)

Wahlbeteiligung 47,7 %

Wahlkreisstimme					
Ungültige Stimmen		9			
Gültige Stimmen		716			
Nr.	Kandidat	Wahlvorschlag	Stimmen	%	Stimmenverteilung
1	Schard, Stefan	CDU	260	36,3	
2	Martin-Gehl, Iris Dr.	DIE LINKE	170	23,7	
3	Marx, Dorothea	SPD	65	9,1	
4	Köhler, Ralf	AfD	173	24,2	
5	Pfefferlein, Babett	GRÜNE	18	2,5	
7	Degenhardt, Fred	FDP	15	2,1	
19	Müller, Daniel	FREIE WÄHLER	15	2,1	

Landesstimme				
Ungültige Stimmen		7		
Gültige Stimmen		718		
Nr.	Wahlvorschlag	Stimmen	%	Stimmenverteilung
1	CDU	140	19,5	
2	DIE LINKE	257	35,8	
3	SPD	42	5,8	
4	AfD	174	24,2	
5	GRÜNE	24	3,3	
6	NPD	14	1,9	
7	FDP	18	2,5	
8	PIRATEN	2	0,3	
9	Die PARTEI	11	1,5	
10	KPD	-	-	
11	TIERSCHUTZ hier!	14	1,9	
12	BGE	1	0,1	
13	DIE DIREKTE!	1	0,1	
14	Blaue #TeamPetry Thüringen	1	0,1	
15	Graue Panther	6	0,8	
16	MLPD	1	0,1	
17	ÖDP / Familie ..	3	0,4	
18	Gesundheitsforschung	9	1,3	

Landtagswahl 27.10.2019 - Endgültiges Ergebnis

Wahlkreis 010 Kyffhäuserkreis I/Eichsfeld III

Gemeinde 65067 Sondershausen, Stadt

Wahlbezirk 0008 SDH - Stockhausen

Wahlberechtigte 1 519 (ohne Wahlschein: 1 338 / mit Wahlschein: 181 / nach § 23(2) LWO: 0)

Wähler 759 (mit Wahlschein: 0)

Wahlbeteiligung 50,0 %

Wahlkreisstimme					
Ungültige Stimmen		11			
Gültige Stimmen		748			
Nr.	Kandidat	Wahlvorschlag	Stimmen	%	Stimmenverteilung
1	Schard, Stefan	CDU	268	35,8	
2	Martin-Gehl, Iris Dr.	DIE LINKE	152	20,3	
3	Marx, Dorothea	SPD	68	9,1	
4	Köhler, Ralf	AfD	189	25,3	
5	Pfefferlein, Babett	GRÜNE	31	4,1	
7	Degenhardt, Fred	FDP	27	3,6	
19	Müller, Daniel	FREIE WÄHLER	13	1,7	

Landesstimme				
Ungültige Stimmen		14		
Gültige Stimmen		745		
Nr.	Wahlvorschlag	Stimmen	%	Stimmenverteilung
1	CDU	165	22,1	
2	DIE LINKE	211	28,3	
3	SPD	66	8,9	
4	AfD	195	26,2	
5	GRÜNE	29	3,9	
6	NPD	12	1,6	
7	FDP	30	4,0	
8	PIRATEN	2	0,3	
9	Die PARTEI	6	0,8	
10	KPD	-	-	
11	TIERSCHUTZ hier!	13	1,7	
12	BGE	4	0,5	
13	DIE DIREKTE!	4	0,5	
14	Blaue #TeamPetry Thüringen	-	-	
15	Graue Panther	2	0,3	
16	MLPD	3	0,4	
17	ÖDP / Familie ..	1	0,1	
18	Gesundheitsforschung	2	0,3	

Landtagswahl 27.10.2019 - Endgültiges Ergebnis

Wahlkreis 010 Kyffhäuserkreis I/Eichsfeld III

Gemeinde 65067 Sondershausen, Stadt

Wahlbezirk 0009 SDH - Borntal

Wahlberechtigte 1 227 (ohne Wahlschein: 1 087 / mit Wahlschein: 140 / nach § 23(2) LWO: 0)

Wähler 456 (mit Wahlschein: 0)

Wahlbeteiligung 37,2 %

Wahlkreisstimme					
Ungültige Stimmen		8			
Gültige Stimmen		448			
Nr.	Kandidat	Wahlvorschlag	Stimmen	%	Stimmenverteilung
1	Schard, Stefan	CDU	128	28,6	
2	Martin-Gehl, Iris Dr.	DIE LINKE	132	29,5	
3	Marx, Dorothea	SPD	61	13,6	
4	Köhler, Ralf	AfD	93	20,8	
5	Pfefferlein, Babett	GRÜNE	12	2,7	
7	Degenhardt, Fred	FDP	13	2,9	
19	Müller, Daniel	FREIE WÄHLER	9	2,0	

Landesstimme				
Ungültige Stimmen		7		
Gültige Stimmen		449		
Nr.	Wahlvorschlag	Stimmen	%	Stimmenverteilung
1	CDU	76	16,9	
2	DIE LINKE	171	38,1	
3	SPD	51	11,4	
4	AfD	85	18,9	
5	GRÜNE	14	3,1	
6	NPD	3	0,7	
7	FDP	18	4,0	
8	PIRATEN	2	0,4	
9	Die PARTEI	5	1,1	
10	KPD	-	-	
11	TIERSCHUTZ hier!	3	0,7	
12	BGE	3	0,7	
13	DIE DIREKTE!	3	0,7	
14	Blaue #TeamPetry Thüringen	1	0,2	
15	Graue Panther	6	1,3	
16	MLPD	5	1,1	
17	ÖDP / Familie ..	-	-	
18	Gesundheitsforschung	3	0,7	

Landtagswahl 27.10.2019 - Endgültiges Ergebnis**Wahlkreis** 010 Kyffhäuserkreis I/Eichsfeld III**Gemeinde** 65067 Sondershausen, Stadt**Wahlbezirk** 0010 Stadtmitte Süd II

Wahlberechtigte 756 (ohne Wahlschein: 621 / mit Wahlschein: 135 / nach § 23(2) LWO: 0)

Wähler 306 (mit Wahlschein: 0)

Wahlbeteiligung 40,5 %

Wahlkreisstimme					
Ungültige Stimmen		6			
Gültige Stimmen		300			
Nr.	Kandidat	Wahlvorschlag	Stimmen	%	Stimmenverteilung
1	Schard, Stefan	CDU	106	35,3	
2	Martin-Gehl, Iris Dr.	DIE LINKE	75	25,0	
3	Marx, Dorothea	SPD	36	12,0	
4	Köhler, Ralf	AfD	53	17,7	
5	Pfefferlein, Babett	GRÜNE	14	4,7	
7	Degenhardt, Fred	FDP	9	3,0	
19	Müller, Daniel	FREIE WÄHLER	7	2,3	

Landesstimme				
Ungültige Stimmen		7		
Gültige Stimmen		299		
Nr.	Wahlvorschlag	Stimmen	%	Stimmenverteilung
1	CDU	69	23,1	
2	DIE LINKE	101	33,8	
3	SPD	35	11,7	
4	AfD	48	16,1	
5	GRÜNE	11	3,7	
6	NPD	5	1,7	
7	FDP	16	5,4	
8	PIRATEN	1	0,3	
9	Die PARTEI	2	0,7	
10	KPD	1	0,3	
11	TIERSCHUTZ hier!	4	1,3	
12	BGE	2	0,7	
13	DIE DIREKTE!	-	-	
14	Blaue #TeamPetry Thüringen	-	-	
15	Graue Panther	3	1,0	
16	MLPD	1	0,3	
17	ÖDP / Familie ..	-	-	
18	Gesundheitsforschung	-	-	

Landtagswahl 27.10.2019 - Endgültiges Ergebnis

Wahlkreis 010 Kyffhäuserkreis I/Eichsfeld III

Gemeinde 65067 Sondershausen, Stadt

Wahlbezirk 0011 SDH - Hasenholz/Östertal

Wahlberechtigte 981 (ohne Wahlschein: 844 / mit Wahlschein: 137 / nach § 23(2) LWO: 0)

Wähler 330 (mit Wahlschein: 0)

Wahlbeteiligung 33,6 %

Wahlkreisstimme					
Ungültige Stimmen		7			
Gültige Stimmen		323			
Nr.	Kandidat	Wahlvorschlag	Stimmen	%	Stimmenverteilung
1	Schard, Stefan	CDU	81	25,1	
2	Martin-Gehl, Iris Dr.	DIE LINKE	78	24,1	
3	Marx, Dorothea	SPD	37	11,5	
4	Köhler, Ralf	AfD	99	30,7	
5	Pfefferlein, Babett	GRÜNE	10	3,1	
7	Degenhardt, Fred	FDP	11	3,4	
19	Müller, Daniel	FREIE WÄHLER	7	2,2	

Landesstimme				
Ungültige Stimmen		4		
Gültige Stimmen		326		
Nr.	Wahlvorschlag	Stimmen	%	Stimmenverteilung
1	CDU	47	14,4	
2	DIE LINKE	105	32,2	
3	SPD	25	7,7	
4	AfD	100	30,7	
5	GRÜNE	11	3,4	
6	NPD	15	4,6	
7	FDP	9	2,8	
8	PIRATEN	2	0,6	
9	Die PARTEI	1	0,3	
10	KPD	-	-	
11	TIERSCHUTZ hier!	4	1,2	
12	BGE	1	0,3	
13	DIE DIREKTE!	-	-	
14	Blaue #TeamPetry Thüringen	-	-	
15	Graue Panther	2	0,6	
16	MLPD	1	0,3	
17	ÖDP / Familie ..	2	0,6	
18	Gesundheitsforschung	1	0,3	

Landtagswahl 27.10.2019 - Endgültiges Ergebnis

Wahlkreis 010 Kyffhäuserkreis I/Eichsfeld III

Gemeinde 65067 Sondershausen, Stadt

Wahlbezirk 0012 SDH - Berka

Wahlberechtigte 733 (ohne Wahlschein: 659 / mit Wahlschein: 74 / nach § 23(2) LWO: 0)

Wähler 403 (mit Wahlschein: 2)

Wahlbeteiligung 55,0 %

Wahlkreisstimme					
Ungültige Stimmen		15			
Gültige Stimmen		388			
Nr.	Kandidat	Wahlvorschlag	Stimmen	%	Stimmenverteilung
1	Schard, Stefan	CDU	159	41,0	
2	Martin-Gehl, Iris Dr.	DIE LINKE	67	17,3	
3	Marx, Dorothea	SPD	33	8,5	
4	Köhler, Ralf	AfD	100	25,8	
5	Pfefferlein, Babett	GRÜNE	6	1,5	
7	Degenhardt, Fred	FDP	18	4,6	
19	Müller, Daniel	FREIE WÄHLER	5	1,3	

Landesstimme				
Ungültige Stimmen		14		
Gültige Stimmen		389		
Nr.	Wahlvorschlag	Stimmen	%	Stimmenverteilung
1	CDU	98	25,2	
2	DIE LINKE	112	28,8	
3	SPD	33	8,5	
4	AfD	95	24,4	
5	GRÜNE	5	1,3	
6	NPD	10	2,6	
7	FDP	16	4,1	
8	PIRATEN	-	-	
9	Die PARTEI	1	0,3	
10	KPD	-	-	
11	TIERSCHUTZ hier!	11	2,8	
12	BGE	1	0,3	
13	DIE DIREKTE!	-	-	
14	Blaue #TeamPetry Thüringen	-	-	
15	Graue Panther	1	0,3	
16	MLPD	3	0,8	
17	ÖDP / Familie ..	1	0,3	
18	Gesundheitsforschung	2	0,5	

Landtagswahl 27.10.2019 - Endgültiges Ergebnis

Wahlkreis 010 Kyffhäuserkreis I/Eichsfeld III

Gemeinde 65067 Sondershausen, Stadt

Wahlbezirk 0013 SDH - Großfurra

Wahlberechtigte 1 034 (ohne Wahlschein: 900 / mit Wahlschein: 134 / nach § 23(2) LWO: 0)

Wähler 497 (mit Wahlschein: 0)

Wahlbeteiligung 48,1 %

Wahlkreisstimme					
Ungültige Stimmen		8			
Gültige Stimmen		489			
Nr.	Kandidat	Wahlvorschlag	Stimmen	%	Stimmenverteilung
1	Schard, Stefan	CDU	141	28,8	
2	Martin-Gehl, Iris Dr.	DIE LINKE	144	29,4	
3	Marx, Dorothea	SPD	63	12,9	
4	Köhler, Ralf	AfD	111	22,7	
5	Pfefferlein, Babett	GRÜNE	11	2,2	
7	Degenhardt, Fred	FDP	15	3,1	
19	Müller, Daniel	FREIE WÄHLER	4	0,8	

Landesstimme				
Ungültige Stimmen		8		
Gültige Stimmen		489		
Nr.	Wahlvorschlag	Stimmen	%	Stimmenverteilung
1	CDU	95	19,4	
2	DIE LINKE	182	37,2	
3	SPD	43	8,8	
4	AfD	116	23,7	
5	GRÜNE	9	1,8	
6	NPD	6	1,2	
7	FDP	18	3,7	
8	PIRATEN	2	0,4	
9	Die PARTEI	1	0,2	
10	KPD	-	-	
11	TIERSCHUTZ hier!	8	1,6	
12	BGE	-	-	
13	DIE DIREKTE!	2	0,4	
14	Blaue #TeamPetry Thüringen	-	-	
15	Graue Panther	5	1,0	
16	MLPD	-	-	
17	ÖDP / Familie ..	-	-	
18	Gesundheitsforschung	2	0,4	

Landtagswahl 27.10.2019 - Endgültiges Ergebnis

Wahlkreis 010 Kyffhäuserkreis I/Eichsfeld III

Gemeinde 65067 Sondershausen, Stadt

Wahlbezirk 0014 SDH - Oberspier

Wahlberechtigte 375 (ohne Wahlschein: 329 / mit Wahlschein: 46 / nach § 23(2) LWO: 0)

Wähler 210 (mit Wahlschein: 0)

Wahlbeteiligung 56,0 %

Wahlkreisstimme					
Ungültige Stimmen		4			
Gültige Stimmen		206			
Nr.	Kandidat	Wahlvorschlag	Stimmen	%	Stimmenverteilung
1	Schard, Stefan	CDU	98	47,6	
2	Martin-Gehl, Iris Dr.	DIE LINKE	32	15,5	
3	Marx, Dorothea	SPD	8	3,9	
4	Köhler, Ralf	AfD	40	19,4	
5	Pfefferlein, Babett	GRÜNE	3	1,5	
7	Degenhardt, Fred	FDP	4	1,9	
19	Müller, Daniel	FREIE WÄHLER	21	10,2	

Landesstimme				
Ungültige Stimmen		7		
Gültige Stimmen		203		
Nr.	Wahlvorschlag	Stimmen	%	Stimmenverteilung
1	CDU	61	30,0	
2	DIE LINKE	65	32,0	
3	SPD	5	2,5	
4	AfD	42	20,7	
5	GRÜNE	3	1,5	
6	NPD	4	2,0	
7	FDP	12	5,9	
8	PIRATEN	-	-	
9	Die PARTEI	4	2,0	
10	KPD	-	-	
11	TIERSCHUTZ hier!	4	2,0	
12	BGE	-	-	
13	DIE DIREKTE!	-	-	
14	Blaue #TeamPetry Thüringen	-	-	
15	Graue Panther	-	-	
16	MLPD	-	-	
17	ÖDP / Familie ..	-	-	
18	Gesundheitsforschung	3	1,5	

Landtagswahl 27.10.2019 - Endgültiges Ergebnis

Wahlkreis 010 Kyffhäuserkreis I/Eichsfeld III

Gemeinde 65067 Sondershausen, Stadt

Wahlbezirk 0015 SDH - Großberndten

Wahlberechtigte 283 (ohne Wahlschein: 268 / mit Wahlschein: 15 / nach § 23(2) LWO: 0)

Wähler 163 (mit Wahlschein: 0)

Wahlbeteiligung 57,6 %

Wahlkreisstimme					
Ungültige Stimmen		2			
Gültige Stimmen		161			
Nr.	Kandidat	Wahlvorschlag	Stimmen	%	Stimmenverteilung
1	Schard, Stefan	CDU	43	26,7	
2	Martin-Gehl, Iris Dr.	DIE LINKE	38	23,6	
3	Marx, Dorothea	SPD	21	13,0	
4	Köhler, Ralf	AfD	46	28,6	
5	Pfefferlein, Babett	GRÜNE	3	1,9	
7	Degenhardt, Fred	FDP	10	6,2	
19	Müller, Daniel	FREIE WÄHLER	-	-	

Landesstimme				
Ungültige Stimmen		4		
Gültige Stimmen		159		
Nr.	Wahlvorschlag	Stimmen	%	Stimmenverteilung
1	CDU	35	22,0	
2	DIE LINKE	48	30,2	
3	SPD	16	10,1	
4	AfD	41	25,8	
5	GRÜNE	1	0,6	
6	NPD	1	0,6	
7	FDP	11	6,9	
8	PIRATEN	-	-	
9	Die PARTEI	1	0,6	
10	KPD	-	-	
11	TIERSCHUTZ hier!	1	0,6	
12	BGE	-	-	
13	DIE DIREKTE!	-	-	
14	Blaue #TeamPetry Thüringen	1	0,6	
15	Graue Panther	1	0,6	
16	MLPD	-	-	
17	ÖDP / Familie ..	-	-	
18	Gesundheitsforschung	2	1,3	

Landtagswahl 27.10.2019 - Endgültiges Ergebnis**Wahlkreis** 010 Kyffhäuserkreis I/Eichsfeld III**Gemeinde** 65067 Sondershausen, Stadt**Wahlbezirk** 0016 SDH - Himmelsberg

Wahlberechtigte 125 (ohne Wahlschein: 121 / mit Wahlschein: 4 / nach § 23(2) LWO: 0)

Wähler 72 (mit Wahlschein: 0)

Wahlbeteiligung 57,6 %

Wahlkreisstimme					
Ungültige Stimmen		3			
Gültige Stimmen		69			
Nr.	Kandidat	Wahlvorschlag	Stimmen	%	Stimmenverteilung
1	Schard, Stefan	CDU	34	49,3	
2	Martin-Gehl, Iris Dr.	DIE LINKE	19	27,5	
3	Marx, Dorothea	SPD	6	8,7	
4	Köhler, Ralf	AfD	6	8,7	
5	Pfefferlein, Babett	GRÜNE	-	-	
7	Degenhardt, Fred	FDP	1	1,4	
19	Müller, Daniel	FREIE WÄHLER	3	4,3	

Landesstimme				
Ungültige Stimmen		3		
Gültige Stimmen		69		
Nr.	Wahlvorschlag	Stimmen	%	Stimmenverteilung
1	CDU	17	24,6	
2	DIE LINKE	31	44,9	
3	SPD	5	7,2	
4	AfD	8	11,6	
5	GRÜNE	1	1,4	
6	NPD	-	-	
7	FDP	1	1,4	
8	PIRATEN	-	-	
9	Die PARTEI	4	5,8	
10	KPD	-	-	
11	TIERSCHUTZ hier!	-	-	
12	BGE	1	1,4	
13	DIE DIREKTE!	1	1,4	
14	Blaue #TeamPetry Thüringen	-	-	
15	Graue Panther	-	-	
16	MLPD	-	-	
17	ÖDP / Familie ..	-	-	
18	Gesundheitsforschung	-	-	

Landtagswahl 27.10.2019 - Endgültiges Ergebnis

Wahlkreis 010 Kyffhäuserkreis I/Eichsfeld III

Gemeinde 65067 Sondershausen, Stadt

Wahlbezirk 0017 SDH - Hohenebra

Wahlberechtigte 367 (ohne Wahlschein: 322 / mit Wahlschein: 45 / nach § 23(2) LWO: 0)

Wähler 193 (mit Wahlschein: 0)

Wahlbeteiligung 52,6 %

Wahlkreisstimme					
Ungültige Stimmen		9			
Gültige Stimmen		184			
Nr.	Kandidat	Wahlvorschlag	Stimmen	%	Stimmenverteilung
1	Schard, Stefan	CDU	40	21,7	
2	Martin-Gehl, Iris Dr.	DIE LINKE	48	26,1	
3	Marx, Dorothea	SPD	31	16,8	
4	Köhler, Ralf	AfD	49	26,6	
5	Pfefferlein, Babett	GRÜNE	5	2,7	
7	Degenhardt, Fred	FDP	6	3,3	
19	Müller, Daniel	FREIE WÄHLER	5	2,7	

Landesstimme				
Ungültige Stimmen		5		
Gültige Stimmen		188		
Nr.	Wahlvorschlag	Stimmen	%	Stimmenverteilung
1	CDU	33	17,6	
2	DIE LINKE	70	37,2	
3	SPD	16	8,5	
4	AfD	40	21,3	
5	GRÜNE	5	2,7	
6	NPD	5	2,7	
7	FDP	8	4,3	
8	PIRATEN	-	-	
9	Die PARTEI	-	-	
10	KPD	-	-	
11	TIERSCHUTZ hier!	3	1,6	
12	BGE	-	-	
13	DIE DIREKTE!	1	0,5	
14	Blaue #TeamPetry Thüringen	1	0,5	
15	Graue Panther	2	1,1	
16	MLPD	-	-	
17	ÖDP / Familie ..	1	0,5	
18	Gesundheitsforschung	3	1,6	

Landtagswahl 27.10.2019 - Endgültiges Ergebnis

Wahlkreis 010 Kyffhäuserkreis I/Eichsfeld III

Gemeinde 65067 Sondershausen, Stadt

Wahlbezirk 0018 SDH - Immenrode

Wahlberechtigte 296 (ohne Wahlschein: 270 / mit Wahlschein: 26 / nach § 23(2) LWO: 0)

Wähler 171 (mit Wahlschein: 0)

Wahlbeteiligung 57,8 %

Wahlkreisstimme					
Ungültige Stimmen		1			
Gültige Stimmen		170			
Nr.	Kandidat	Wahlvorschlag	Stimmen	%	Stimmenverteilung
1	Schard, Stefan	CDU	46	27,1	
2	Martin-Gehl, Iris Dr.	DIE LINKE	48	28,2	
3	Marx, Dorothea	SPD	18	10,6	
4	Köhler, Ralf	AfD	37	21,8	
5	Pfefferlein, Babett	GRÜNE	4	2,4	
7	Degenhardt, Fred	FDP	16	9,4	
19	Müller, Daniel	FREIE WÄHLER	1	0,6	

Landesstimme				
Ungültige Stimmen		1		
Gültige Stimmen		170		
Nr.	Wahlvorschlag	Stimmen	%	Stimmenverteilung
1	CDU	39	22,9	
2	DIE LINKE	50	29,4	
3	SPD	20	11,8	
4	AfD	36	21,2	
5	GRÜNE	4	2,4	
6	NPD	3	1,8	
7	FDP	15	8,8	
8	PIRATEN	1	0,6	
9	Die PARTEI	-	-	
10	KPD	-	-	
11	TIERSCHUTZ hier!	-	-	
12	BGE	-	-	
13	DIE DIREKTE!	-	-	
14	Blaue #TeamPetry Thüringen	-	-	
15	Graue Panther	-	-	
16	MLPD	-	-	
17	ÖDP / Familie ..	-	-	
18	Gesundheitsforschung	2	1,2	

Landtagswahl 27.10.2019 - Endgültiges Ergebnis

Wahlkreis 010 Kyffhäuserkreis I/Eichsfeld III

Gemeinde 65067 Sondershausen, Stadt

Wahlbezirk 0019 SDH - Kleinberndten

Wahlberechtigte 221 (ohne Wahlschein: 213 / mit Wahlschein: 8 / nach § 23(2) LWO: 0)

Wähler 128 (mit Wahlschein: 0)

Wahlbeteiligung 57,9 %

Wahlkreisstimme					
Ungültige Stimmen		2			
Gültige Stimmen		126			
Nr.	Kandidat	Wahlvorschlag	Stimmen	%	Stimmenverteilung
1	Schard, Stefan	CDU	40	31,7	
2	Martin-Gehl, Iris Dr.	DIE LINKE	22	17,5	
3	Marx, Dorothea	SPD	11	8,7	
4	Köhler, Ralf	AfD	44	34,9	
5	Pfefferlein, Babett	GRÜNE	5	4,0	
7	Degenhardt, Fred	FDP	3	2,4	
19	Müller, Daniel	FREIE WÄHLER	1	0,8	

Landesstimme				
Ungültige Stimmen		1		
Gültige Stimmen		127		
Nr.	Wahlvorschlag	Stimmen	%	Stimmenverteilung
1	CDU	24	18,9	
2	DIE LINKE	29	22,8	
3	SPD	12	9,4	
4	AfD	43	33,9	
5	GRÜNE	3	2,4	
6	NPD	2	1,6	
7	FDP	10	7,9	
8	PIRATEN	1	0,8	
9	Die PARTEI	-	-	
10	KPD	-	-	
11	TIERSCHUTZ hier!	2	1,6	
12	BGE	-	-	
13	DIE DIREKTE!	-	-	
14	Blaue #TeamPetry Thüringen	-	-	
15	Graue Panther	-	-	
16	MLPD	1	0,8	
17	ÖDP / Familie ..	-	-	
18	Gesundheitsforschung	-	-	

Landtagswahl 27.10.2019 - Endgültiges Ergebnis

Wahlkreis 010 Kyffhäuserkreis I/Eichsfeld III

Gemeinde 65067 Sondershausen, Stadt

Wahlbezirk 0020 SDH - Schernberg

Wahlberechtigte 687 (ohne Wahrschein: 613 / mit Wahrschein: 74 / nach § 23(2) LWO: 0)

Wähler 385 (mit Wahrschein: 0)

Wahlbeteiligung 56,0 %

Wahlkreisstimme					
Ungültige Stimmen		12			
Gültige Stimmen		373			
Nr.	Kandidat	Wahlvorschlag	Stimmen	%	Stimmenverteilung
1	Schard, Stefan	CDU	151	40,5	
2	Martin-Gehl, Iris Dr.	DIE LINKE	52	13,9	
3	Marx, Dorothea	SPD	25	6,7	
4	Köhler, Ralf	AfD	102	27,3	
5	Pfefferlein, Babett	GRÜNE	11	2,9	
7	Degenhardt, Fred	FDP	14	3,8	
19	Müller, Daniel	FREIE WÄHLER	18	4,8	

Landesstimme				
Ungültige Stimmen		10		
Gültige Stimmen		375		
Nr.	Wahlvorschlag	Stimmen	%	Stimmenverteilung
1	CDU	93	24,8	
2	DIE LINKE	79	21,1	
3	SPD	32	8,5	
4	AfD	117	31,2	
5	GRÜNE	12	3,2	
6	NPD	4	1,1	
7	FDP	21	5,6	
8	PIRATEN	-	-	
9	Die PARTEI	5	1,3	
10	KPD	1	0,3	
11	TIERSCHUTZ hier!	5	1,3	
12	BGE	-	-	
13	DIE DIREKTE!	-	-	
14	Blaue #TeamPetry Thüringen	-	-	
15	Graue Panther	3	0,8	
16	MLPD	-	-	
17	ÖDP / Familie ..	1	0,3	
18	Gesundheitsforschung	2	0,5	

Landtagswahl 27.10.2019 - Endgültiges Ergebnis

Wahlkreis 010 Kyffhäuserkreis I/Eichsfeld III

Gemeinde 65067 Sondershausen, Stadt

Wahlbezirk 0021 SDH - Straußberg

Wahlberechtigte 59 (ohne Wahlschein: 48 / mit Wahlschein: 11 / nach § 23(2) LWO: 0)

Wähler 26 (mit Wahlschein: 0)

Wahlbeteiligung 44,1 %

Wahlkreisstimme					
Ungültige Stimmen		1			
Gültige Stimmen		25			
Nr.	Kandidat	Wahlvorschlag	Stimmen	%	Stimmenverteilung
1	Schard, Stefan	CDU	9	36,0	
2	Martin-Gehl, Iris Dr.	DIE LINKE	6	24,0	
3	Marx, Dorothea	SPD	-	-	
4	Köhler, Ralf	AfD	7	28,0	
5	Pfefferlein, Babett	GRÜNE	1	4,0	
7	Degenhardt, Fred	FDP	-	-	
19	Müller, Daniel	FREIE WÄHLER	2	8,0	

Landesstimme				
Ungültige Stimmen		1		
Gültige Stimmen		25		
Nr.	Wahlvorschlag	Stimmen	%	Stimmenverteilung
1	CDU	7	28,0	
2	DIE LINKE	7	28,0	
3	SPD	-	-	
4	AfD	8	32,0	
5	GRÜNE	-	-	
6	NPD	-	-	
7	FDP	1	4,0	
8	PIRATEN	1	4,0	
9	Die PARTEI	-	-	
10	KPD	-	-	
11	TIERSCHUTZ hier!	1	4,0	
12	BGE	-	-	
13	DIE DIREKTE!	-	-	
14	Blaue #TeamPetry Thüringen	-	-	
15	Graue Panther	-	-	
16	MLPD	-	-	
17	ÖDP / Familie ..	-	-	
18	Gesundheitsforschung	-	-	

Landtagswahl 27.10.2019 - Endgültiges Ergebnis

Wahlkreis 010 Kyffhäuserkreis I/Eichsfeld III

Gemeinde 65067 Sondershausen, Stadt

Wahlbezirk 0022 SDH - Thalebra

Wahlberechtigte 266 (ohne Wahlschein: 243 / mit Wahlschein: 23 / nach § 23(2) LWO: 0)

Wähler 159 (mit Wahlschein: 0)

Wahlbeteiligung 59,8 %

Wahlkreisstimme					
Ungültige Stimmen		1			
Gültige Stimmen		158			
Nr.	Kandidat	Wahlvorschlag	Stimmen	%	Stimmenverteilung
1	Schard, Stefan	CDU	57	36,1	
2	Martin-Gehl, Iris Dr.	DIE LINKE	40	25,3	
3	Marx, Dorothea	SPD	17	10,8	
4	Köhler, Ralf	AfD	36	22,8	
5	Pfefferlein, Babett	GRÜNE	1	0,6	
7	Degenhardt, Fred	FDP	7	4,4	
19	Müller, Daniel	FREIE WÄHLER	-	-	

Landesstimme				
Ungültige Stimmen		1		
Gültige Stimmen		158		
Nr.	Wahlvorschlag	Stimmen	%	Stimmenverteilung
1	CDU	43	27,2	
2	DIE LINKE	52	32,9	
3	SPD	12	7,6	
4	AfD	34	21,5	
5	GRÜNE	1	0,6	
6	NPD	4	2,5	
7	FDP	7	4,4	
8	PIRATEN	-	-	
9	Die PARTEI	-	-	
10	KPD	-	-	
11	TIERSCHUTZ hier!	3	1,9	
12	BGE	-	-	
13	DIE DIREKTE!	-	-	
14	Blaue #TeamPetry Thüringen	-	-	
15	Graue Panther	-	-	
16	MLPD	1	0,6	
17	ÖDP / Familie ..	-	-	
18	Gesundheitsforschung	1	0,6	

Landtagswahl 27.10.2019 - Endgültiges Ergebnis

Wahlkreis 010 Kyffhäuserkreis I/Eichsfeld III

Gemeinde 65067 Sondershausen, Stadt

Briefwahlbezirk 9032 Briefwahlvorstand I

Wähler 1 210 (mit Wahlschein: 1 210)

Wahlkreisstimme						
Ungültige Stimmen					14	
Gültige Stimmen					1 196	
Nr.	Kandidat	Wahlvorschlag	Stimmen	%	Stimmenverteilung	
1	Schard, Stefan	CDU	449	37,5		
2	Martin-Gehl, Iris Dr.	DIE LINKE	235	19,6		
3	Marx, Dorothea	SPD	161	13,5		
4	Köhler, Ralf	AfD	211	17,6		
5	Pfefferlein, Babett	GRÜNE	48	4,0		
7	Degenhardt, Fred	FDP	42	3,5		
19	Müller, Daniel	FREIE WÄHLER	50	4,2		

Landesstimme					
Ungültige Stimmen				13	
Gültige Stimmen				1 197	
Nr.	Wahlvorschlag	Stimmen	%	Stimmenverteilung	
1	CDU	275	23,0		
2	DIE LINKE	402	33,6		
3	SPD	134	11,2		
4	AfD	214	17,9		
5	GRÜNE	36	3,0		
6	NPD	10	0,8		
7	FDP	51	4,3		
8	PIRATEN	3	0,3		
9	Die PARTEI	15	1,3		
10	KPD	2	0,2		
11	TIERSCHUTZ hier!	10	0,8		
12	BGE	17	1,4		
13	DIE DIREKTE!	4	0,3		
14	Blaue #TeamPetry Thüringen	1	0,1		
15	Graue Panther	9	0,8		
16	MLPD	3	0,3		
17	ÖDP / Familie ..	6	0,5		
18	Gesundheitsforschung	5	0,4		

Landtagswahl 27.10.2019 - Endgültiges Ergebnis**Wahlkreis 010 Kyffhäuserkreis I/Eichsfeld III****Gemeinde 65067 Sondershausen, Stadt****Briefwahlbezirk 9033 Briefwahlvorstand II**

Wähler 1 119 (mit Wahlschein: 1 119)

Wahlkreisstimme					
Ungültige Stimmen		3			
Gültige Stimmen		1 116			
Nr.	Kandidat	Wahlvorschlag	Stimmen	%	Stimmenverteilung
1	Schard, Stefan	CDU	461	41,3	
2	Martin-Gehl, Iris Dr.	DIE LINKE	266	23,8	
3	Marx, Dorothea	SPD	145	13,0	
4	Köhler, Ralf	AfD	153	13,7	
5	Pfefferlein, Babett	GRÜNE	30	2,7	
7	Degenhardt, Fred	FDP	18	1,6	
19	Müller, Daniel	FREIE WÄHLER	43	3,9	

Landesstimme				
Ungültige Stimmen		12		
Gültige Stimmen		1 107		
Nr.	Wahlvorschlag	Stimmen	%	Stimmenverteilung
1	CDU	278	25,1	
2	DIE LINKE	445	40,2	
3	SPD	111	10,0	
4	AfD	158	14,3	
5	GRÜNE	40	3,6	
6	NPD	10	0,9	
7	FDP	24	2,2	
8	PIRATEN	2	0,2	
9	Die PARTEI	2	0,2	
10	KPD	1	0,1	
11	TIERSCHUTZ hier!	10	0,9	
12	BGE	4	0,4	
13	DIE DIREKTE!	1	0,1	
14	Blaue #TeamPetry Thüringen	2	0,2	
15	Graue Panther	4	0,4	
16	MLPD	2	0,2	
17	ÖDP / Familie ..	2	0,2	
18	Gesundheitsforschung	11	1,0	

Landtagswahl 27.10.2019 - Endgültiges Ergebnis

Wahlkreis 010 Kyffhäuserkreis I/Eichsfeld III

Gemeinde 65072 Thüringenhausen

Erfassungsstand 1 von 1 Wahlbezirk/en

Wahlberechtigte 89 (ohne Wahlschein: 83 / mit Wahlschein: 6 / nach § 23(2) LWO: 0)

Wähler 50 (mit Wahlschein: 0)

Wahlbeteiligung 56,2 %

Wahlkreisstimme					
Ungültige Stimmen		2			
Gültige Stimmen		48			
Nr.	Kandidat	Wahlvorschlag	Stimmen	%	Stimmenverteilung
1	Schard, Stefan	CDU	13	27,1	
2	Martin-Gehl, Iris Dr.	DIE LINKE	8	16,7	
3	Marx, Dorothea	SPD	5	10,4	
4	Köhler, Ralf	AfD	16	33,3	
5	Pfefferlein, Babett	GRÜNE	1	2,1	
7	Degenhardt, Fred	FDP	3	6,3	
19	Müller, Daniel	FREIE WÄHLER	2	4,2	

Landesstimme				
Ungültige Stimmen		1		
Gültige Stimmen		49		
Nr.	Wahlvorschlag	Stimmen	%	Stimmenverteilung
1	CDU	14	28,6	
2	DIE LINKE	6	12,2	
3	SPD	5	10,2	
4	AfD	17	34,7	
5	GRÜNE	2	4,1	
6	NPD	1	2,0	
7	FDP	3	6,1	
8	PIRATEN	-	-	
9	Die PARTEI	-	-	
10	KPD	-	-	
11	TIERSCHUTZ hier!	-	-	
12	BGE	-	-	
13	DIE DIREKTE!	-	-	
14	Blaue #TeamPetry Thüringen	-	-	
15	Graue Panther	-	-	
16	MLPD	-	-	
17	ÖDP / Familie ..	-	-	
18	Gesundheitsforschung	1	2,0	

Landtagswahl 27.10.2019 - Endgültiges Ergebnis**Wahlkreis** 010 Kyffhäuserkreis I/Eichsfeld III**Gemeinde** 65072 Thüringenhausen**Wahlbezirk** 0001 Thüringenhausen 1

Wahlberechtigte 89 (ohne Wahlschein: 83 / mit Wahlschein: 6 / nach § 23(2) LWO: 0)

Wähler 50 (mit Wahlschein: 0)

Wahlbeteiligung 56,2 %

Wahlkreisstimme					
Ungültige Stimmen		2			
Gültige Stimmen		48			
Nr.	Kandidat	Wahlvorschlag	Stimmen	%	Stimmenverteilung
1	Schard, Stefan	CDU	13	27,1	
2	Martin-Gehl, Iris Dr.	DIE LINKE	8	16,7	
3	Marx, Dorothea	SPD	5	10,4	
4	Köhler, Ralf	AfD	16	33,3	
5	Pfefferlein, Babett	GRÜNE	1	2,1	
7	Degenhardt, Fred	FDP	3	6,3	
19	Müller, Daniel	FREIE WÄHLER	2	4,2	

Landesstimme				
Ungültige Stimmen		1		
Gültige Stimmen		49		
Nr.	Wahlvorschlag	Stimmen	%	Stimmenverteilung
1	CDU	14	28,6	
2	DIE LINKE	6	12,2	
3	SPD	5	10,2	
4	AfD	17	34,7	
5	GRÜNE	2	4,1	
6	NPD	1	2,0	
7	FDP	3	6,1	
8	PIRATEN	-	-	
9	Die PARTEI	-	-	
10	KPD	-	-	
11	TIERSCHUTZ hier!	-	-	
12	BGE	-	-	
13	DIE DIREKTE!	-	-	
14	Blaue #TeamPetry Thüringen	-	-	
15	Graue Panther	-	-	
16	MLPD	-	-	
17	ÖDP / Familie ..	-	-	
18	Gesundheitsforschung	1	2,0	

Landtagswahl 27.10.2019 - Endgültiges Ergebnis

Wahlkreis 010 Kyffhäuserkreis I/Eichsfeld III

Gemeinde 65074 Topfstedt

Erfassungsstand 2 von 2 Wahlbezirk/en

Wahlberechtigte 475 (ohne Wahlschein: 450 / mit Wahlschein: 25 / nach § 23(2) LWO: 0)

Wähler 284 (mit Wahlschein: 0)

Wahlbeteiligung 59,8 %

Wahlkreisstimme					
Ungültige Stimmen		6			
Gültige Stimmen		278			
Nr.	Kandidat	Wahlvorschlag	Stimmen	%	Stimmenverteilung
1	Schard, Stefan	CDU	93	33,5	
2	Martin-Gehl, Iris Dr.	DIE LINKE	73	26,3	
3	Marx, Dorothea	SPD	20	7,2	
4	Köhler, Ralf	AfD	69	24,8	
5	Pfefferlein, Babett	GRÜNE	7	2,5	
7	Degenhardt, Fred	FDP	13	4,7	
19	Müller, Daniel	FREIE WÄHLER	3	1,1	

Landesstimme				
Ungültige Stimmen		6		
Gültige Stimmen		278		
Nr.	Wahlvorschlag	Stimmen	%	Stimmenverteilung
1	CDU	65	23,4	
2	DIE LINKE	96	34,5	
3	SPD	19	6,8	
4	AfD	65	23,4	
5	GRÜNE	4	1,4	
6	NPD	1	0,4	
7	FDP	15	5,4	
8	PIRATEN	-	-	
9	Die PARTEI	2	0,7	
10	KPD	-	-	
11	TIERSCHUTZ hier!	-	-	
12	BGE	-	-	
13	DIE DIREKTE!	-	-	
14	Blaue #TeamPetry Thüringen	-	-	
15	Graue Panther	2	0,7	
16	MLPD	3	1,1	
17	ÖDP / Familie ..	4	1,4	
18	Gesundheitsforschung	2	0,7	

Landtagswahl 27.10.2019 - Endgültiges Ergebnis

Wahlkreis 010 Kyffhäuserkreis I/Eichsfeld III

Gemeinde 65074 Topfstedt

Wahlbezirk 0001 Niedertopfstedt

Wahlberechtigte 237 (ohne Wahlschein: 229 / mit Wahlschein: 8 / nach § 23(2) LWO: 0)

Wähler 146 (mit Wahlschein: 0)

Wahlbeteiligung 61,6 %

Wahlkreisstimme					
Ungültige Stimmen		3			
Gültige Stimmen		143			
Nr.	Kandidat	Wahlvorschlag	Stimmen	%	Stimmenverteilung
1	Schard, Stefan	CDU	51	35,7	
2	Martin-Gehl, Iris Dr.	DIE LINKE	39	27,3	
3	Marx, Dorothea	SPD	8	5,6	
4	Köhler, Ralf	AfD	31	21,7	
5	Pfefferlein, Babett	GRÜNE	4	2,8	
7	Degenhardt, Fred	FDP	9	6,3	
19	Müller, Daniel	FREIE WÄHLER	1	0,7	

Landesstimme				
Ungültige Stimmen		4		
Gültige Stimmen		142		
Nr.	Wahlvorschlag	Stimmen	%	Stimmenverteilung
1	CDU	36	25,4	
2	DIE LINKE	47	33,1	
3	SPD	9	6,3	
4	AfD	31	21,8	
5	GRÜNE	3	2,1	
6	NPD	-	-	
7	FDP	9	6,3	
8	PIRATEN	-	-	
9	Die PARTEI	1	0,7	
10	KPD	-	-	
11	TIERSCHUTZ hier!	-	-	
12	BGE	-	-	
13	DIE DIREKTE!	-	-	
14	Blaue #TeamPetry Thüringen	-	-	
15	Graue Panther	1	0,7	
16	MLPD	-	-	
17	ÖDP / Familie ..	4	2,8	
18	Gesundheitsforschung	1	0,7	

Landtagswahl 27.10.2019 - Endgültiges Ergebnis

Wahlkreis 010 Kyffhäuserkreis I/Eichsfeld III

Gemeinde 65074 Topfstedt

Wahlbezirk 0002 Obertopfstedt

Wahlberechtigte 238 (ohne Wahlschein: 221 / mit Wahlschein: 17 / nach § 23(2) LWO: 0)

Wähler 138 (mit Wahlschein: 0)

Wahlbeteiligung 58,0 %

Wahlkreisstimme					
Ungültige Stimmen		3			
Gültige Stimmen		135			
Nr.	Kandidat	Wahlvorschlag	Stimmen	%	Stimmenverteilung
1	Schard, Stefan	CDU	42	31,1	
2	Martin-Gehl, Iris Dr.	DIE LINKE	34	25,2	
3	Marx, Dorothea	SPD	12	8,9	
4	Köhler, Ralf	AfD	38	28,1	
5	Pfefferlein, Babett	GRÜNE	3	2,2	
7	Degenhardt, Fred	FDP	4	3,0	
19	Müller, Daniel	FREIE WÄHLER	2	1,5	

Landesstimme				
Ungültige Stimmen		2		
Gültige Stimmen		136		
Nr.	Wahlvorschlag	Stimmen	%	Stimmenverteilung
1	CDU	29	21,3	
2	DIE LINKE	49	36,0	
3	SPD	10	7,4	
4	AfD	34	25,0	
5	GRÜNE	1	0,7	
6	NPD	1	0,7	
7	FDP	6	4,4	
8	PIRATEN	-	-	
9	Die PARTEI	1	0,7	
10	KPD	-	-	
11	TIERSCHUTZ hier!	-	-	
12	BGE	-	-	
13	DIE DIREKTE!	-	-	
14	Blaue #TeamPetry Thüringen	-	-	
15	Graue Panther	1	0,7	
16	MLPD	3	2,2	
17	ÖDP / Familie ..	-	-	
18	Gesundheitsforschung	1	0,7	

Landtagswahl 27.10.2019 - Endgültiges Ergebnis

Wahlkreis 010 Kyffhäuserkreis I/Eichsfeld III

Gemeinde 65075 Trebra

Erfassungsstand 1 von 1 Wahlbezirk/en

Wahlberechtigte 243 (ohne Wahlschein: 215 / mit Wahlschein: 28 / nach § 23(2) LWO: 0)

Wähler 153 (mit Wahlschein: 0)

Wahlbeteiligung 63,0 %

Wahlkreisstimme					
Ungültige Stimmen		2			
Gültige Stimmen		151			
Nr.	Kandidat	Wahlvorschlag	Stimmen	%	Stimmenverteilung
1	Schard, Stefan	CDU	48	31,8	
2	Martin-Gehl, Iris Dr.	DIE LINKE	48	31,8	
3	Marx, Dorothea	SPD	8	5,3	
4	Köhler, Ralf	AfD	33	21,9	
5	Pfefferlein, Babett	GRÜNE	3	2,0	
7	Degenhardt, Fred	FDP	9	6,0	
19	Müller, Daniel	FREIE WÄHLER	2	1,3	

Landesstimme				
Ungültige Stimmen		2		
Gültige Stimmen		151		
Nr.	Wahlvorschlag	Stimmen	%	Stimmenverteilung
1	CDU	40	26,5	
2	DIE LINKE	50	33,1	
3	SPD	9	6,0	
4	AfD	33	21,9	
5	GRÜNE	2	1,3	
6	NPD	1	0,7	
7	FDP	8	5,3	
8	PIRATEN	-	-	
9	Die PARTEI	-	-	
10	KPD	-	-	
11	TIERSCHUTZ hier!	4	2,6	
12	BGE	-	-	
13	DIE DIREKTE!	-	-	
14	Blaue #TeamPetry Thüringen	-	-	
15	Graue Panther	-	-	
16	MLPD	3	2,0	
17	ÖDP / Familie ..	-	-	
18	Gesundheitsforschung	1	0,7	

Landtagswahl 27.10.2019 - Endgültiges Ergebnis**Wahlkreis** 010 Kyffhäuserkreis I/Eichsfeld III**Gemeinde** 65075 Trebra**Wahlbezirk** 0001 Trebra

Wahlberechtigte 243 (ohne Wahlschein: 215 / mit Wahlschein: 28 / nach § 23(2) LWO: 0)

Wähler 153 (mit Wahlschein: 0)

Wahlbeteiligung 63,0 %

Wahlkreisstimme					
Ungültige Stimmen		2			
Gültige Stimmen		151			
Nr.	Kandidat	Wahlvorschlag	Stimmen	%	Stimmenverteilung
1	Schard, Stefan	CDU	48	31,8	
2	Martin-Gehl, Iris Dr.	DIE LINKE	48	31,8	
3	Marx, Dorothea	SPD	8	5,3	
4	Köhler, Ralf	AfD	33	21,9	
5	Pfefferlein, Babett	GRÜNE	3	2,0	
7	Degenhardt, Fred	FDP	9	6,0	
19	Müller, Daniel	FREIE WÄHLER	2	1,3	

Landesstimme				
Ungültige Stimmen		2		
Gültige Stimmen		151		
Nr.	Wahlvorschlag	Stimmen	%	Stimmenverteilung
1	CDU	40	26,5	
2	DIE LINKE	50	33,1	
3	SPD	9	6,0	
4	AfD	33	21,9	
5	GRÜNE	2	1,3	
6	NPD	1	0,7	
7	FDP	8	5,3	
8	PIRATEN	-	-	
9	Die PARTEI	-	-	
10	KPD	-	-	
11	TIERSCHUTZ hier!	4	2,6	
12	BGE	-	-	
13	DIE DIREKTE!	-	-	
14	Blaue #TeamPetry Thüringen	-	-	
15	Graue Panther	-	-	
16	MLPD	3	2,0	
17	ÖDP / Familie ..	-	-	
18	Gesundheitsforschung	1	0,7	

Landtagswahl 27.10.2019 - Endgültiges Ergebnis

Wahlkreis 010 Kyffhäuserkreis I/Eichsfeld III

Gemeinde 65077 Wasserthaleben

Erfassungsstand 1 von 1 Wahlbezirk/en

Wahlberechtigte 326 (ohne Wahlschein: 291 / mit Wahlschein: 35 / nach § 23(2) LWO: 0)

Wähler 173 (mit Wahlschein: 0)

Wahlbeteiligung 53,1 %

Wahlkreisstimme					
Ungültige Stimmen		2			
Gültige Stimmen		171			
Nr.	Kandidat	Wahlvorschlag	Stimmen	%	Stimmenverteilung
1	Schard, Stefan	CDU	39	22,8	
2	Martin-Gehl, Iris Dr.	DIE LINKE	50	29,2	
3	Marx, Dorothea	SPD	14	8,2	
4	Köhler, Ralf	AfD	56	32,7	
5	Pfefferlein, Babett	GRÜNE	4	2,3	
7	Degenhardt, Fred	FDP	8	4,7	
19	Müller, Daniel	FREIE WÄHLER	-	-	

Landesstimme				
Ungültige Stimmen		1		
Gültige Stimmen		172		
Nr.	Wahlvorschlag	Stimmen	%	Stimmenverteilung
1	CDU	18	10,5	
2	DIE LINKE	65	37,8	
3	SPD	12	7,0	
4	AfD	54	31,4	
5	GRÜNE	2	1,2	
6	NPD	1	0,6	
7	FDP	5	2,9	
8	PIRATEN	-	-	
9	Die PARTEI	1	0,6	
10	KPD	1	0,6	
11	TIERSCHUTZ hier!	2	1,2	
12	BGE	-	-	
13	DIE DIREKTE!	1	0,6	
14	Blaue #TeamPetry Thüringen	1	0,6	
15	Graue Panther	6	3,5	
16	MLPD	-	-	
17	ÖDP / Familie ..	2	1,2	
18	Gesundheitsforschung	1	0,6	

Landtagswahl 27.10.2019 - Endgültiges Ergebnis

Wahlkreis 010 Kyffhäuserkreis I/Eichsfeld III

Gemeinde 65077 Wasserthaleben

Wahlbezirk 0001 Wasserthaleben

Wahlberechtigte 326 (ohne Wahlschein: 291 / mit Wahlschein: 35 / nach § 23(2) LWO: 0)

Wähler 173 (mit Wahlschein: 0)

Wahlbeteiligung 53,1 %

Wahlkreisstimme					
Ungültige Stimmen		2			
Gültige Stimmen		171			
Nr.	Kandidat	Wahlvorschlag	Stimmen	%	Stimmenverteilung
1	Schard, Stefan	CDU	39	22,8	
2	Martin-Gehl, Iris Dr.	DIE LINKE	50	29,2	
3	Marx, Dorothea	SPD	14	8,2	
4	Köhler, Ralf	AfD	56	32,7	
5	Pfefferlein, Babett	GRÜNE	4	2,3	
7	Degenhardt, Fred	FDP	8	4,7	
19	Müller, Daniel	FREIE WÄHLER	-	-	

Landesstimme				
Ungültige Stimmen		1		
Gültige Stimmen		172		
Nr.	Wahlvorschlag	Stimmen	%	Stimmenverteilung
1	CDU	18	10,5	
2	DIE LINKE	65	37,8	
3	SPD	12	7,0	
4	AfD	54	31,4	
5	GRÜNE	2	1,2	
6	NPD	1	0,6	
7	FDP	5	2,9	
8	PIRATEN	-	-	
9	Die PARTEI	1	0,6	
10	KPD	1	0,6	
11	TIERSCHUTZ hier!	2	1,2	
12	BGE	-	-	
13	DIE DIREKTE!	1	0,6	
14	Blaue #TeamPetry Thüringen	1	0,6	
15	Graue Panther	6	3,5	
16	MLPD	-	-	
17	ÖDP / Familie ..	2	1,2	
18	Gesundheitsforschung	1	0,6	

Landtagswahl 27.10.2019 - Endgültiges Ergebnis

Wahlkreis 010 Kyffhäuserkreis I/Eichsfeld III

Gemeinde 65079 Westgreußen

Erfassungsstand 1 von 1 Wahlbezirk/en

Wahlberechtigte 312 (ohne Wahlschein: 285 / mit Wahlschein: 27 / nach § 23(2) LWO: 0)

Wähler 180 (mit Wahlschein: 0)

Wahlbeteiligung 57,7 %

Wahlkreisstimme					
Ungültige Stimmen		2			
Gültige Stimmen		178			
Nr.	Kandidat	Wahlvorschlag	Stimmen	%	Stimmenverteilung
1	Schard, Stefan	CDU	68	38,2	
2	Martin-Gehl, Iris Dr.	DIE LINKE	38	21,3	
3	Marx, Dorothea	SPD	19	10,7	
4	Köhler, Ralf	AfD	37	20,8	
5	Pfefferlein, Babett	GRÜNE	5	2,8	
7	Degenhardt, Fred	FDP	10	5,6	
19	Müller, Daniel	FREIE WÄHLER	1	0,6	

Landesstimme				
Ungültige Stimmen		2		
Gültige Stimmen		178		
Nr.	Wahlvorschlag	Stimmen	%	Stimmenverteilung
1	CDU	45	25,3	
2	DIE LINKE	56	31,5	
3	SPD	13	7,3	
4	AfD	40	22,5	
5	GRÜNE	6	3,4	
6	NPD	4	2,2	
7	FDP	10	5,6	
8	PIRATEN	1	0,6	
9	Die PARTEI	-	-	
10	KPD	-	-	
11	TIERSCHUTZ hier!	2	1,1	
12	BGE	-	-	
13	DIE DIREKTE!	-	-	
14	Blaue #TeamPetry Thüringen	-	-	
15	Graue Panther	1	0,6	
16	MLPD	-	-	
17	ÖDP / Familie ..	-	-	
18	Gesundheitsforschung	-	-	

Landtagswahl 27.10.2019 - Endgültiges Ergebnis

Wahlkreis 010 Kyffhäuserkreis I/Eichsfeld III

Gemeinde 65079 Westgreußen

Wahlbezirk 0001 Westgreußen

Wahlberechtigte 312 (ohne Wahlschein: 285 / mit Wahlschein: 27 / nach § 23(2) LWO: 0)

Wähler 180 (mit Wahlschein: 0)

Wahlbeteiligung 57,7 %

Wahlkreisstimme					
Ungültige Stimmen		2			
Gültige Stimmen		178			
Nr.	Kandidat	Wahlvorschlag	Stimmen	%	Stimmenverteilung
1	Schard, Stefan	CDU	68	38,2	
2	Martin-Gehl, Iris Dr.	DIE LINKE	38	21,3	
3	Marx, Dorothea	SPD	19	10,7	
4	Köhler, Ralf	AfD	37	20,8	
5	Pfefferlein, Babett	GRÜNE	5	2,8	
7	Degenhardt, Fred	FDP	10	5,6	
19	Müller, Daniel	FREIE WÄHLER	1	0,6	

Landesstimme				
Ungültige Stimmen		2		
Gültige Stimmen		178		
Nr.	Wahlvorschlag	Stimmen	%	Stimmenverteilung
1	CDU	45	25,3	
2	DIE LINKE	56	31,5	
3	SPD	13	7,3	
4	AfD	40	22,5	
5	GRÜNE	6	3,4	
6	NPD	4	2,2	
7	FDP	10	5,6	
8	PIRATEN	1	0,6	
9	Die PARTEI	-	-	
10	KPD	-	-	
11	TIERSCHUTZ hier!	2	1,1	
12	BGE	-	-	
13	DIE DIREKTE!	-	-	
14	Blaue #TeamPetry Thüringen	-	-	
15	Graue Panther	1	0,6	
16	MLPD	-	-	
17	ÖDP / Familie ..	-	-	
18	Gesundheitsforschung	-	-	

Landtagswahl 27.10.2019 - Endgültiges Ergebnis

Wahlkreis 010 Kyffhäuserkreis I/Eichsfeld III

Gemeinde 65082 Wolferschwenda

Erfassungsstand 1 von 1 Wahlbezirk/en

Wahlberechtigte 111 (ohne Wahlschein: 111 / mit Wahlschein: 0 / nach § 23(2) LWO: 0)

Wähler 73 (mit Wahlschein: 0)

Wahlbeteiligung 65,8 %

Wahlkreisstimme					
Ungültige Stimmen		2			
Gültige Stimmen		71			
Nr.	Kandidat	Wahlvorschlag	Stimmen	%	Stimmenverteilung
1	Schard, Stefan	CDU	19	26,8	
2	Martin-Gehl, Iris Dr.	DIE LINKE	11	15,5	
3	Marx, Dorothea	SPD	10	14,1	
4	Köhler, Ralf	AfD	23	32,4	
5	Pfefferlein, Babett	GRÜNE	3	4,2	
7	Degenhardt, Fred	FDP	5	7,0	
19	Müller, Daniel	FREIE WÄHLER	-	-	

Landesstimme				
Ungültige Stimmen		2		
Gültige Stimmen		71		
Nr.	Wahlvorschlag	Stimmen	%	Stimmenverteilung
1	CDU	14	19,7	
2	DIE LINKE	13	18,3	
3	SPD	9	12,7	
4	AfD	19	26,8	
5	GRÜNE	2	2,8	
6	NPD	3	4,2	
7	FDP	4	5,6	
8	PIRATEN	-	-	
9	Die PARTEI	2	2,8	
10	KPD	-	-	
11	TIERSCHUTZ hier!	2	2,8	
12	BGE	1	1,4	
13	DIE DIREKTE!	-	-	
14	Blaue #TeamPetry Thüringen	-	-	
15	Graue Panther	-	-	
16	MLPD	1	1,4	
17	ÖDP / Familie ..	-	-	
18	Gesundheitsforschung	1	1,4	

Landtagswahl 27.10.2019 - Endgültiges Ergebnis

Wahlkreis 010 Kyffhäuserkreis I/Eichsfeld III

Gemeinde 65082 Wolferschwenda

Wahlbezirk 0001 Wolferschwenda

Wahlberechtigte 111 (ohne Wahlschein: 111 / mit Wahlschein: 0 / nach § 23(2) LWO: 0)

Wähler 73 (mit Wahlschein: 0)

Wahlbeteiligung 65,8 %

Wahlkreisstimme					
Ungültige Stimmen		2			
Gültige Stimmen		71			
Nr.	Kandidat	Wahlvorschlag	Stimmen	%	Stimmenverteilung
1	Schard, Stefan	CDU	19	26,8	
2	Martin-Gehl, Iris Dr.	DIE LINKE	11	15,5	
3	Marx, Dorothea	SPD	10	14,1	
4	Köhler, Ralf	AfD	23	32,4	
5	Pfefferlein, Babett	GRÜNE	3	4,2	
7	Degenhardt, Fred	FDP	5	7,0	
19	Müller, Daniel	FREIE WÄHLER	-	-	

Landesstimme				
Ungültige Stimmen		2		
Gültige Stimmen		71		
Nr.	Wahlvorschlag	Stimmen	%	Stimmenverteilung
1	CDU	14	19,7	
2	DIE LINKE	13	18,3	
3	SPD	9	12,7	
4	AfD	19	26,8	
5	GRÜNE	2	2,8	
6	NPD	3	4,2	
7	FDP	4	5,6	
8	PIRATEN	-	-	
9	Die PARTEI	2	2,8	
10	KPD	-	-	
11	TIERSCHUTZ hier!	2	2,8	
12	BGE	1	1,4	
13	DIE DIREKTE!	-	-	
14	Blaue #TeamPetry Thüringen	-	-	
15	Graue Panther	-	-	
16	MLPD	1	1,4	
17	ÖDP / Familie ..	-	-	
18	Gesundheitsforschung	1	1,4	

Landtagswahl 27.10.2019 - Endgültiges Ergebnis

Wahlkreis 010 Kyffhäuserkreis I/Eichsfeld III

Gemeinde 65084 Grobenehrich, Stadt

Erfassungsstand 10 von 10 Wahlbezirk/en

Wahlberechtigte 1 932 (ohne Wahlschein: 1 831 / mit Wahlschein: 101 / nach § 23(2) LWO: 0)

Wähler 1 126 (mit Wahlschein: 0)

Wahlbeteiligung 58,3 %

Wahlkreisstimme					
Ungültige Stimmen		28			
Gültige Stimmen		1 098			
Nr.	Kandidat	Wahlvorschlag	Stimmen	%	Stimmenverteilung
1	Schard, Stefan	CDU	335	30,5	
2	Martin-Gehl, Iris Dr.	DIE LINKE	288	26,2	
3	Marx, Dorothea	SPD	93	8,5	
4	Köhler, Ralf	AfD	310	28,2	
5	Pfefferlein, Babett	GRÜNE	19	1,7	
7	Degenhardt, Fred	FDP	33	3,0	
19	Müller, Daniel	FREIE WÄHLER	20	1,8	

Landesstimme				
Ungültige Stimmen		29		
Gültige Stimmen		1 097		
Nr.	Wahlvorschlag	Stimmen	%	Stimmenverteilung
1	CDU	230	21,0	
2	DIE LINKE	348	31,7	
3	SPD	88	8,0	
4	AfD	297	27,1	
5	GRÜNE	24	2,2	
6	NPD	34	3,1	
7	FDP	40	3,6	
8	PIRATEN	3	0,3	
9	Die PARTEI	5	0,5	
10	KPD	1	0,1	
11	TIERSCHUTZ hier!	9	0,8	
12	BGE	3	0,3	
13	DIE DIREKTE!	1	0,1	
14	Blaue #TeamPetry Thüringen	-	-	
15	Graue Panther	3	0,3	
16	MLPD	2	0,2	
17	ÖDP / Familie ..	4	0,4	
18	Gesundheitsforschung	5	0,5	

Landtagswahl 27.10.2019 - Endgültiges Ergebnis

Wahlkreis 010 Kyffhäuserkreis I/Eichsfeld III

Gemeinde 65084 Grobenehrich, Stadt

Wahlbezirk 0001 Grobenehrich

Wahlberechtigte 523 (ohne Wahlschein: 514 / mit Wahlschein: 9 / nach § 23(2) LWO: 0)

Wähler 283 (mit Wahlschein: 0)

Wahlbeteiligung 54,1 %

Wahlkreisstimme					
Ungültige Stimmen		12			
Gültige Stimmen		271			
Nr.	Kandidat	Wahlvorschlag	Stimmen	%	Stimmenverteilung
1	Schard, Stefan	CDU	77	28,4	
2	Martin-Gehl, Iris Dr.	DIE LINKE	58	21,4	
3	Marx, Dorothea	SPD	26	9,6	
4	Köhler, Ralf	AfD	95	35,1	
5	Pfefferlein, Babett	GRÜNE	5	1,8	
7	Degenhardt, Fred	FDP	6	2,2	
19	Müller, Daniel	FREIE WÄHLER	4	1,5	

Landesstimme				
Ungültige Stimmen		13		
Gültige Stimmen		270		
Nr.	Wahlvorschlag	Stimmen	%	Stimmenverteilung
1	CDU	57	21,1	
2	DIE LINKE	69	25,6	
3	SPD	22	8,1	
4	AfD	90	33,3	
5	GRÜNE	6	2,2	
6	NPD	10	3,7	
7	FDP	9	3,3	
8	PIRATEN	-	-	
9	Die PARTEI	-	-	
10	KPD	-	-	
11	TIERSCHUTZ hier!	1	0,4	
12	BGE	-	-	
13	DIE DIREKTE!	1	0,4	
14	Blaue #TeamPetry Thüringen	-	-	
15	Graue Panther	1	0,4	
16	MLPD	-	-	
17	ÖDP / Familie ..	2	0,7	
18	Gesundheitsforschung	2	0,7	

Landtagswahl 27.10.2019 - Endgültiges Ergebnis**Wahlkreis** 010 Kyffhäuserkreis I/Eichsfeld III**Gemeinde** 65084 Großenehrich, Stadt**Wahlbezirk** 0002 Wenigenehrich

Wahlberechtigte 83 (ohne Wahlschein: 80 / mit Wahlschein: 3 / nach § 23(2) LWO: 0)

Wähler 57 (mit Wahlschein: 0)

Wahlbeteiligung 68,7 %

Wahlkreisstimme					
Ungültige Stimmen		2			
Gültige Stimmen		55			
Nr.	Kandidat	Wahlvorschlag	Stimmen	%	Stimmenverteilung
1	Schard, Stefan	CDU	17	30,9	
2	Martin-Gehl, Iris Dr.	DIE LINKE	7	12,7	
3	Marx, Dorothea	SPD	-	-	
4	Köhler, Ralf	AfD	27	49,1	
5	Pfefferlein, Babett	GRÜNE	-	-	
7	Degenhardt, Fred	FDP	4	7,3	
19	Müller, Daniel	FREIE WÄHLER	-	-	

Landesstimme				
Ungültige Stimmen		2		
Gültige Stimmen		55		
Nr.	Wahlvorschlag	Stimmen	%	Stimmenverteilung
1	CDU	11	20,0	
2	DIE LINKE	8	14,5	
3	SPD	3	5,5	
4	AfD	21	38,2	
5	GRÜNE	1	1,8	
6	NPD	6	10,9	
7	FDP	4	7,3	
8	PIRATEN	-	-	
9	Die PARTEI	-	-	
10	KPD	-	-	
11	TIERSCHUTZ hier!	1	1,8	
12	BGE	-	-	
13	DIE DIREKTE!	-	-	
14	Blaue #TeamPetry Thüringen	-	-	
15	Graue Panther	-	-	
16	MLPD	-	-	
17	ÖDP / Familie ..	-	-	
18	Gesundheitsforschung	-	-	

Landtagswahl 27.10.2019 - Endgültiges Ergebnis

Wahlkreis 010 Kyffhäuserkreis I/Eichsfeld III

Gemeinde 65084 Grobenehrich, Stadt

Wahlbezirk 0003 Feldengel

Wahlberechtigte 168 (ohne Wahlschein: 153 / mit Wahlschein: 15 / nach § 23(2) LWO: 0)

Wähler 107 (mit Wahlschein: 0)

Wahlbeteiligung 63,7 %

Wahlkreisstimme					
Ungültige Stimmen		3			
Gültige Stimmen		104			
Nr.	Kandidat	Wahlvorschlag	Stimmen	%	Stimmenverteilung
1	Schard, Stefan	CDU	34	32,7	
2	Martin-Gehl, Iris Dr.	DIE LINKE	25	24,0	
3	Marx, Dorothea	SPD	13	12,5	
4	Köhler, Ralf	AfD	21	20,2	
5	Pfefferlein, Babett	GRÜNE	4	3,8	
7	Degenhardt, Fred	FDP	6	5,8	
19	Müller, Daniel	FREIE WÄHLER	1	1,0	

Landesstimme				
Ungültige Stimmen		2		
Gültige Stimmen		105		
Nr.	Wahlvorschlag	Stimmen	%	Stimmenverteilung
1	CDU	23	21,9	
2	DIE LINKE	35	33,3	
3	SPD	8	7,6	
4	AfD	22	21,0	
5	GRÜNE	6	5,7	
6	NPD	3	2,9	
7	FDP	6	5,7	
8	PIRATEN	1	1,0	
9	Die PARTEI	-	-	
10	KPD	-	-	
11	TIERSCHUTZ hier!	-	-	
12	BGE	1	1,0	
13	DIE DIREKTE!	-	-	
14	Blaue #TeamPetry Thüringen	-	-	
15	Graue Panther	-	-	
16	MLPD	-	-	
17	ÖDP / Familie ..	-	-	
18	Gesundheitsforschung	-	-	

Landtagswahl 27.10.2019 - Endgültiges Ergebnis

Wahlkreis 010 Kyffhäuserkreis I/Eichsfeld III

Gemeinde 65084 Grobenehrich, Stadt

Wahlbezirk 0004 Holzengel

Wahlberechtigte 171 (ohne Wahlschein: 156 / mit Wahlschein: 15 / nach § 23(2) LWO: 0)

Wähler 96 (mit Wahlschein: 0)

Wahlbeteiligung 56,1 %

Wahlkreisstimme					
Ungültige Stimmen		2			
Gültige Stimmen		94			
Nr.	Kandidat	Wahlvorschlag	Stimmen	%	Stimmenverteilung
1	Schard, Stefan	CDU	24	25,5	
2	Martin-Gehl, Iris Dr.	DIE LINKE	26	27,7	
3	Marx, Dorothea	SPD	5	5,3	
4	Köhler, Ralf	AfD	32	34,0	
5	Pfefferlein, Babett	GRÜNE	1	1,1	
7	Degenhardt, Fred	FDP	4	4,3	
19	Müller, Daniel	FREIE WÄHLER	2	2,1	

Landesstimme				
Ungültige Stimmen		2		
Gültige Stimmen		94		
Nr.	Wahlvorschlag	Stimmen	%	Stimmenverteilung
1	CDU	14	14,9	
2	DIE LINKE	31	33,0	
3	SPD	2	2,1	
4	AfD	29	30,9	
5	GRÜNE	2	2,1	
6	NPD	5	5,3	
7	FDP	9	9,6	
8	PIRATEN	-	-	
9	Die PARTEI	-	-	
10	KPD	-	-	
11	TIERSCHUTZ hier!	2	2,1	
12	BGE	-	-	
13	DIE DIREKTE!	-	-	
14	Blaue #TeamPetry Thüringen	-	-	
15	Graue Panther	-	-	
16	MLPD	-	-	
17	ÖDP / Familie ..	-	-	
18	Gesundheitsforschung	-	-	

Landtagswahl 27.10.2019 - Endgültiges Ergebnis

Wahlkreis 010 Kyffhäuserkreis I/Eichsfeld III

Gemeinde 65084 Grobenehrich, Stadt

Wahlbezirk 0005 Kirchengel

Wahlberechtigte 201 (ohne Wahlschein: 189 / mit Wahlschein: 12 / nach § 23(2) LWO: 0)

Wähler 109 (mit Wahlschein: 0)

Wahlbeteiligung 54,2 %

Wahlkreisstimme					
Ungültige Stimmen		1			
Gültige Stimmen		108			
Nr.	Kandidat	Wahlvorschlag	Stimmen	%	Stimmenverteilung
1	Schard, Stefan	CDU	22	20,4	
2	Martin-Gehl, Iris Dr.	DIE LINKE	29	26,9	
3	Marx, Dorothea	SPD	15	13,9	
4	Köhler, Ralf	AfD	34	31,5	
5	Pfefferlein, Babett	GRÜNE	1	0,9	
7	Degenhardt, Fred	FDP	3	2,8	
19	Müller, Daniel	FREIE WÄHLER	4	3,7	

Landesstimme				
Ungültige Stimmen		1		
Gültige Stimmen		108		
Nr.	Wahlvorschlag	Stimmen	%	Stimmenverteilung
1	CDU	14	13,0	
2	DIE LINKE	40	37,0	
3	SPD	10	9,3	
4	AfD	36	33,3	
5	GRÜNE	1	0,9	
6	NPD	-	-	
7	FDP	1	0,9	
8	PIRATEN	-	-	
9	Die PARTEI	1	0,9	
10	KPD	-	-	
11	TIERSCHUTZ hier!	1	0,9	
12	BGE	1	0,9	
13	DIE DIREKTE!	-	-	
14	Blaue #TeamPetry Thüringen	-	-	
15	Graue Panther	-	-	
16	MLPD	-	-	
17	ÖDP / Familie ..	2	1,9	
18	Gesundheitsforschung	1	0,9	

Landtagswahl 27.10.2019 - Endgültiges Ergebnis

Wahlkreis 010 Kyffhäuserkreis I/Eichsfeld III

Gemeinde 65084 Grobenehrich, Stadt

Wahlbezirk 0006 Niederspier

Wahlberechtigte 261 (ohne Wahlschein: 244 / mit Wahlschein: 17 / nach § 23(2) LWO: 0)

Wähler 137 (mit Wahlschein: 0)

Wahlbeteiligung 52,5 %

Wahlkreisstimme					
Ungültige Stimmen		-			
Gültige Stimmen		137			
Nr.	Kandidat	Wahlvorschlag	Stimmen	%	Stimmenverteilung
1	Schard, Stefan	CDU	43	31,4	
2	Martin-Gehl, Iris Dr.	DIE LINKE	38	27,7	
3	Marx, Dorothea	SPD	9	6,6	
4	Köhler, Ralf	AfD	37	27,0	
5	Pfefferlein, Babett	GRÜNE	-	-	
7	Degenhardt, Fred	FDP	2	1,5	
19	Müller, Daniel	FREIE WÄHLER	8	5,8	

Landesstimme				
Ungültige Stimmen		1		
Gültige Stimmen		136		
Nr.	Wahlvorschlag	Stimmen	%	Stimmenverteilung
1	CDU	30	22,1	
2	DIE LINKE	49	36,0	
3	SPD	8	5,9	
4	AfD	36	26,5	
5	GRÜNE	-	-	
6	NPD	1	0,7	
7	FDP	5	3,7	
8	PIRATEN	2	1,5	
9	Die PARTEI	2	1,5	
10	KPD	1	0,7	
11	TIERSCHUTZ hier!	1	0,7	
12	BGE	-	-	
13	DIE DIREKTE!	-	-	
14	Blaue #TeamPetry Thüringen	-	-	
15	Graue Panther	-	-	
16	MLPD	1	0,7	
17	ÖDP / Familie ..	-	-	
18	Gesundheitsforschung	-	-	

Landtagswahl 27.10.2019 - Endgültiges Ergebnis**Wahlkreis** 010 Kyffhäuserkreis I/Eichsfeld III**Gemeinde** 65084 Grobenehrich, Stadt**Wahlbezirk** 0007 Otterstedt

Wahlberechtigte 150 (ohne Wahlschein: 139 / mit Wahlschein: 11 / nach § 23(2) LWO: 0)

Wähler 93 (mit Wahlschein: 0)

Wahlbeteiligung 62,0 %

Wahlkreisstimme					
Ungültige Stimmen		1			
Gültige Stimmen		92			
Nr.	Kandidat	Wahlvorschlag	Stimmen	%	Stimmenverteilung
1	Schard, Stefan	CDU	39	42,4	
2	Martin-Gehl, Iris Dr.	DIE LINKE	22	23,9	
3	Marx, Dorothea	SPD	12	13,0	
4	Köhler, Ralf	AfD	17	18,5	
5	Pfefferlein, Babett	GRÜNE	-	-	
7	Degenhardt, Fred	FDP	2	2,2	
19	Müller, Daniel	FREIE WÄHLER	-	-	

Landesstimme				
Ungültige Stimmen		1		
Gültige Stimmen		92		
Nr.	Wahlvorschlag	Stimmen	%	Stimmenverteilung
1	CDU	29	31,5	
2	DIE LINKE	20	21,7	
3	SPD	16	17,4	
4	AfD	19	20,7	
5	GRÜNE	1	1,1	
6	NPD	-	-	
7	FDP	1	1,1	
8	PIRATEN	-	-	
9	Die PARTEI	2	2,2	
10	KPD	-	-	
11	TIERSCHUTZ hier!	1	1,1	
12	BGE	-	-	
13	DIE DIREKTE!	-	-	
14	Blaue #TeamPetry Thüringen	-	-	
15	Graue Panther	1	1,1	
16	MLPD	1	1,1	
17	ÖDP / Familie ..	-	-	
18	Gesundheitsforschung	1	1,1	

Landtagswahl 27.10.2019 - Endgültiges Ergebnis

Wahlkreis 010 Kyffhäuserkreis I/Eichsfeld III

Gemeinde 65084 Grobenehrich, Stadt

Wahlbezirk 0008 Bliederstedt

Wahlberechtigte 49 (ohne Wahlschein: 48 / mit Wahlschein: 1 / nach § 23(2) LWO: 0)

Wähler 45 (mit Wahlschein: 0)

Wahlbeteiligung 91,8 %

Wahlkreisstimme					
Ungültige Stimmen		-			
Gültige Stimmen		45			
Nr.	Kandidat	Wahlvorschlag	Stimmen	%	Stimmenverteilung
1	Schard, Stefan	CDU	19	42,2	
2	Martin-Gehl, Iris Dr.	DIE LINKE	13	28,9	
3	Marx, Dorothea	SPD	2	4,4	
4	Köhler, Ralf	AfD	5	11,1	
5	Pfefferlein, Babett	GRÜNE	2	4,4	
7	Degenhardt, Fred	FDP	4	8,9	
19	Müller, Daniel	FREIE WÄHLER	-	-	

Landesstimme				
Ungültige Stimmen		1		
Gültige Stimmen		44		
Nr.	Wahlvorschlag	Stimmen	%	Stimmenverteilung
1	CDU	15	34,1	
2	DIE LINKE	11	25,0	
3	SPD	6	13,6	
4	AfD	4	9,1	
5	GRÜNE	4	9,1	
6	NPD	-	-	
7	FDP	4	9,1	
8	PIRATEN	-	-	
9	Die PARTEI	-	-	
10	KPD	-	-	
11	TIERSCHUTZ hier!	-	-	
12	BGE	-	-	
13	DIE DIREKTE!	-	-	
14	Blaue #TeamPetry Thüringen	-	-	
15	Graue Panther	-	-	
16	MLPD	-	-	
17	ÖDP / Familie ..	-	-	
18	Gesundheitsforschung	-	-	

Landtagswahl 27.10.2019 - Endgültiges Ergebnis

Wahlkreis 010 Kyffhäuserkreis I/Eichsfeld III

Gemeinde 65084 Grobenehrich, Stadt

Wahlbezirk 0009 Rohnstedt

Wahlberechtigte 106 (ohne Wahlschein: 100 / mit Wahlschein: 6 / nach § 23(2) LWO: 0)

Wähler 72 (mit Wahlschein: 0)

Wahlbeteiligung 67,9 %

Wahlkreisstimme					
Ungültige Stimmen		2			
Gültige Stimmen		70			
Nr.	Kandidat	Wahlvorschlag	Stimmen	%	Stimmenverteilung
1	Schard, Stefan	CDU	30	42,9	
2	Martin-Gehl, Iris Dr.	DIE LINKE	22	31,4	
3	Marx, Dorothea	SPD	2	2,9	
4	Köhler, Ralf	AfD	11	15,7	
5	Pfefferlein, Babett	GRÜNE	3	4,3	
7	Degenhardt, Fred	FDP	2	2,9	
19	Müller, Daniel	FREIE WÄHLER	-	-	

Landesstimme				
Ungültige Stimmen		2		
Gültige Stimmen		70		
Nr.	Wahlvorschlag	Stimmen	%	Stimmenverteilung
1	CDU	21	30,0	
2	DIE LINKE	29	41,4	
3	SPD	3	4,3	
4	AfD	9	12,9	
5	GRÜNE	2	2,9	
6	NPD	3	4,3	
7	FDP	1	1,4	
8	PIRATEN	-	-	
9	Die PARTEI	-	-	
10	KPD	-	-	
11	TIERSCHUTZ hier!	1	1,4	
12	BGE	-	-	
13	DIE DIREKTE!	-	-	
14	Blaue #TeamPetry Thüringen	-	-	
15	Graue Panther	1	1,4	
16	MLPD	-	-	
17	ÖDP / Familie ..	-	-	
18	Gesundheitsforschung	-	-	

Landtagswahl 27.10.2019 - Endgültiges Ergebnis

Wahlkreis 010 Kyffhäuserkreis I/Eichsfeld III

Gemeinde 65084 Grobenehrich, Stadt

Wahlbezirk 0010 Westerengel

Wahlberechtigte 220 (ohne Wahlschein: 208 / mit Wahlschein: 12 / nach § 23(2) LWO: 0)

Wähler 127 (mit Wahlschein: 0)

Wahlbeteiligung 57,7 %

Wahlkreisstimme					
Ungültige Stimmen		5			
Gültige Stimmen		122			
Nr.	Kandidat	Wahlvorschlag	Stimmen	%	Stimmenverteilung
1	Schard, Stefan	CDU	30	24,6	
2	Martin-Gehl, Iris Dr.	DIE LINKE	48	39,3	
3	Marx, Dorothea	SPD	9	7,4	
4	Köhler, Ralf	AfD	31	25,4	
5	Pfefferlein, Babett	GRÜNE	3	2,5	
7	Degenhardt, Fred	FDP	-	-	
19	Müller, Daniel	FREIE WÄHLER	1	0,8	

Landesstimme				
Ungültige Stimmen		4		
Gültige Stimmen		123		
Nr.	Wahlvorschlag	Stimmen	%	Stimmenverteilung
1	CDU	16	13,0	
2	DIE LINKE	56	45,5	
3	SPD	10	8,1	
4	AfD	31	25,2	
5	GRÜNE	1	0,8	
6	NPD	6	4,9	
7	FDP	-	-	
8	PIRATEN	-	-	
9	Die PARTEI	-	-	
10	KPD	-	-	
11	TIERSCHUTZ hier!	1	0,8	
12	BGE	1	0,8	
13	DIE DIREKTE!	-	-	
14	Blaue #TeamPetry Thüringen	-	-	
15	Graue Panther	-	-	
16	MLPD	-	-	
17	ÖDP / Familie ..	-	-	
18	Gesundheitsforschung	1	0,8	

Landtagswahl 27.10.2019 - Endgültiges Ergebnis**Wahlkreis****010 Kyffhäuserkreis I/Eichsfeld III****Landkreis****65 Kyffhäuserkreis****Überregionaler Briefwahlbezirk 9005 Überregionaler Briefwahlbezirk VG Greußen**

Wähler 585 (mit Wahlschein: 585)

Wahlkreisstimme					
Ungültige Stimmen		4			
Gültige Stimmen		581			
Nr.	Kandidat	Wahlvorschlag	Stimmen	%	Stimmenverteilung
1	Schard, Stefan	CDU	194	33,4	
2	Martin-Gehl, Iris Dr.	DIE LINKE	155	26,7	
3	Marx, Dorothea	SPD	74	12,7	
4	Köhler, Ralf	AfD	95	16,4	
5	Pfefferlein, Babett	GRÜNE	14	2,4	
7	Degenhardt, Fred	FDP	37	6,4	
19	Müller, Daniel	FREIE WÄHLER	12	2,1	

Landesstimme				
Ungültige Stimmen		5		
Gültige Stimmen		580		
Nr.	Wahlvorschlag	Stimmen	%	Stimmenverteilung
1	CDU	124	21,4	
2	DIE LINKE	233	40,2	
3	SPD	58	10,0	
4	AfD	100	17,2	
5	GRÜNE	17	2,9	
6	NPD	5	0,9	
7	FDP	26	4,5	
8	PIRATEN	1	0,2	
9	Die PARTEI	2	0,3	
10	KPD	-	-	
11	TIERSCHUTZ hier!	5	0,9	
12	BGE	3	0,5	
13	DIE DIREKTE!	-	-	
14	Blaue #TeamPetry Thüringen	-	-	
15	Graue Panther	1	0,2	
16	MLPD	1	0,2	
17	ÖDP / Familie ..	-	-	
18	Gesundheitsforschung	4	0,7	

Landtagswahl 27.10.2019 - Endgültiges Ergebnis

Wahlkreis 010 Kyffhäuserkreis I/Eichsfeld III

Landkreis 65 Kyffhäuserkreis

Überregionaler Briefwahlbezirk 9027 Ebeleben

Wähler 634 (mit Wahlschein: 634)

Wahlkreisstimme					
Ungültige Stimmen		7			
Gültige Stimmen		627			
Nr.	Kandidat	Wahlvorschlag	Stimmen	%	Stimmenverteilung
1	Schard, Stefan	CDU	216	34,4	
2	Martin-Gehl, Iris Dr.	DIE LINKE	119	19,0	
3	Marx, Dorothea	SPD	86	13,7	
4	Köhler, Ralf	AfD	126	20,1	
5	Pfefferlein, Babett	GRÜNE	32	5,1	
7	Degenhardt, Fred	FDP	15	2,4	
19	Müller, Daniel	FREIE WÄHLER	33	5,3	

Landesstimme				
Ungültige Stimmen		7		
Gültige Stimmen		627		
Nr.	Wahlvorschlag	Stimmen	%	Stimmenverteilung
1	CDU	194	30,9	
2	DIE LINKE	161	25,7	
3	SPD	70	11,2	
4	AfD	115	18,3	
5	GRÜNE	32	5,1	
6	NPD	3	0,5	
7	FDP	21	3,3	
8	PIRATEN	-	-	
9	Die PARTEI	3	0,5	
10	KPD	-	-	
11	TIERSCHUTZ hier!	3	0,5	
12	BGE	3	0,5	
13	DIE DIREKTE!	2	0,3	
14	Blaue #TeamPetry Thüringen	1	0,2	
15	Graue Panther	3	0,5	
16	MLPD	2	0,3	
17	ÖDP / Familie ..	3	0,5	
18	Gesundheitsforschung	11	1,8	