

Ergebnisse der Konjunkturumfrage des IHK-Bezirktes Erfurt nach Branchen
(Zeitraum September bis Dezember 2016)

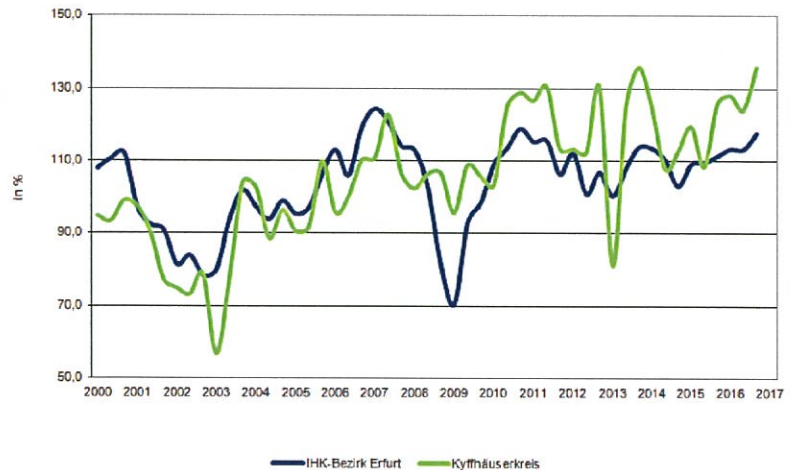
	Industrie			Baugewerbe			Verkehrsgewerbe			Einzelhandel			Großhandel			Gastgewerbe			Dienstleistungen			Insgesamt					
	JB 2017	H 2016	JB 2016	JB 2017	H 2016	JB 2016	JB 2017	H 2016	JB 2016	JB 2017	H 2016	JB 2016	H 2016	JB 2016	JB 2017	H 2016	JB 2016	JB 2017	H 2016	JB 2016	H 2016	JB 2016	H 2016	JB 2016			
Gegenwärtige Geschäftslage																											
gut	46	38	35	40	39	17	39	40	42	23	20	17	64	41	26	32	38	31	63	53	60	44	41	39	44	41	39
befriedigend	43	52	54	47	46	47	50	48	46	42	65	50	27	53	63	55	57	56	33	38	34	45	50	47	45	50	47
schlecht	11	10	11	13	15	36	11	12	12	35	15	33	9	6	11	13	5	13	4	9	6	11	9	14	11	9	14
Erwartungen und Pläne																											
günstiger	12	12	15	29	15	7	22	8	17	12	11	22	18	13	11	19	20	18	18	20	24	17	15	17	17	15	17
gleichbleibend	71	72	71	54	68	63	78	84	74	77	63	45	64	60	67	71	64	66	72	66	65	70	67	65	70	67	65
ungünstiger	17	16	14	17	17	30	0	8	9	11	26	33	18	27	22	10	16	16	10	14	11	13	18	18	13	18	18
Beschäftigungsabsichten																											
steigend	12	13	8	3	8	7	7	12	9	11	5	5	27	0	11	6	4	10	23	16	21	12	10	12	12	10	12
gleichbleibend	69	72	71	86	72	79	93	76	77	81	84	78	64	94	78	88	91	82	69	81	68	77	78	73	77	78	73
fallend	19	15	21	11	20	14	0	12	14	8	11	17	9	6	11	6	5	8	8	3	11	11	12	15	11	12	15
Investitionsabsichten																											
steigend	18	23	20	11	23	7	12	4	19	15	11	6	27	6	0	22	35	26	16	15	18	16	20	19	16	20	19
gleichbleibend	57	44	47	64	39	37	61	48	62	38	26	33	37	69	83	33	36	44	57	53	41	54	45	44	54	45	44
fallend	18	21	25	0	5	12	19	28	14	12	5	5	27	12	6	22	7	8	8	5	12	13	13	15	13	13	15
keine Investitionen	7	12	8	25	33	44	8	20	5	35	58	56	9	13	11	23	22	21	19	27	29	17	22	22	17	22	22

JB = Jahresbeginn
FJ = Frühjahr
H = Herbst

Konjunkturklimaindex

Die konjunkturelle Entwicklung im Kyffhäuserkreis hat zu Jahresbeginn 2017 gegenüber der Vorumfrage an Schwung zugelegt. Mit 136 von 200 möglichen Prozentpunkten liegt der Konjunkturklimaindex klar über dem langjährigen Durchschnitt von 104 Prozent und markiert einen neuen Höchststand. Sowohl die Beurteilung der gegenwärtigen Geschäftslage als auch das Votum zu den Erwartungen und Plänen für die kommenden Monate haben sich verbessert.

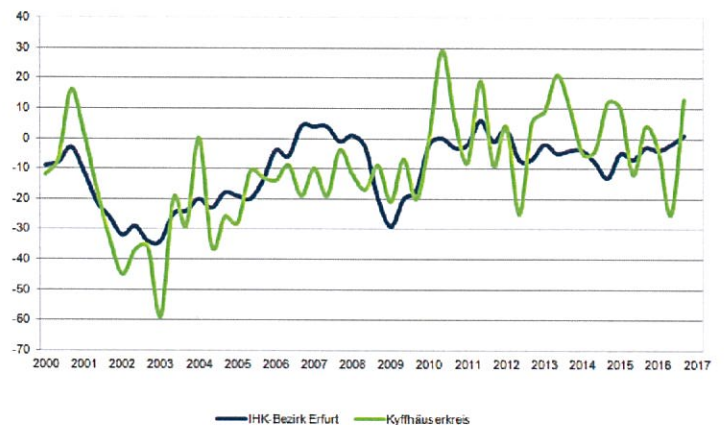
Konjunkturklimaindex



Beschäftigungspläne

Im Kyffhäuserkreis plant branchenübergreifend die Mehrzahl (77 Prozent) der Unternehmer den aktuellen Mitarbeiterbestand beizubehalten. Die Bereitschaft zur Schaffung neuer Stellen hat deutlich zugenommen. Der Beschäftigungssaldo ist von -25 im Herbst 2016 auf aktuell +13 gesprungen. Der langjährige Durchschnitt beläuft sich auf -10.

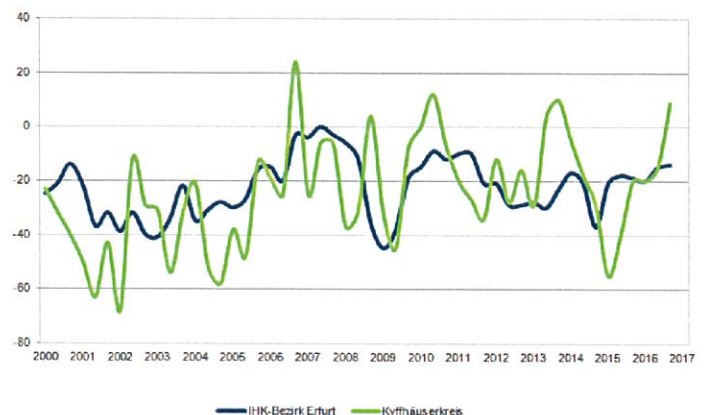
Beschäftigungspläne



Investitionsabsichten

Das Investitionsklima hat sich branchenübergreifend deutlich aufgehellt. Der Saldo erreicht nun einen Wert von +9. Damit bewegt er sich klar über dem langjährigen Durchschnitt. Hauptmotive der Investitionen sind die Deckung des Ersatzbedarfs und Rationalisierungen.

Investitionsabsichten



Erläuterung: Der IHK-Konjunkturklimaindex wird aus dem Geometrischen Mittel der Salden von positiven und negativen Einschätzungen der aktuellen und der zukünftigen Geschäftslage berechnet. Die extremen Indexwerte liegen bei 200 bzw. 0, wenn alle befragten Unternehmen die gegenwärtige Geschäftslage u. die zukünftige Geschäftslage zu jeweils 100 Prozent gut bzw. schlecht beurteilen.

Die Beschäftigungs- und Investitionsabsichten sind Saldenindikatoren. Sie werden als Differenz aus positiven und negativen Antworten zu den jeweiligen Fragen ermittelt und können zwischen minus 100 und plus 100 Punkten liegen. Ein Wert von null bedeutet, dass sich die positiven und negativen Antworten genau die Waage halten. Ein Indikator größer null zeigt an, dass es mehr positive als negative Antworten gibt.

**Wo sehen Sie die größten Risiken bei der wirtschaftlichen Entwicklung
Ihres Unternehmens in den nächsten 12 Monaten?
(Mehrfachantworten möglich)**

