

- Ausgangslage
- Sozialträger kooperieren
- Junge Menschen profitieren  
Ergebnisse und Ziele

## Agenda

- Ausgangslage
- Sozialträger kooperieren
- Junge Menschen profitieren  
Ergebnisse und Ziele

# Ausgangslage

## Der Arbeitsmarkt im Jahr 2009



Agentur für Arbeit Nordhausen  
Kyffhäuserkreis  
Arbeitslosenquoten 2009

Quelle: Statistiksservice Ost der  
Bundesagentur für Arbeit

**16,4** Arbeitslosenquote:

**00**

**13,4**

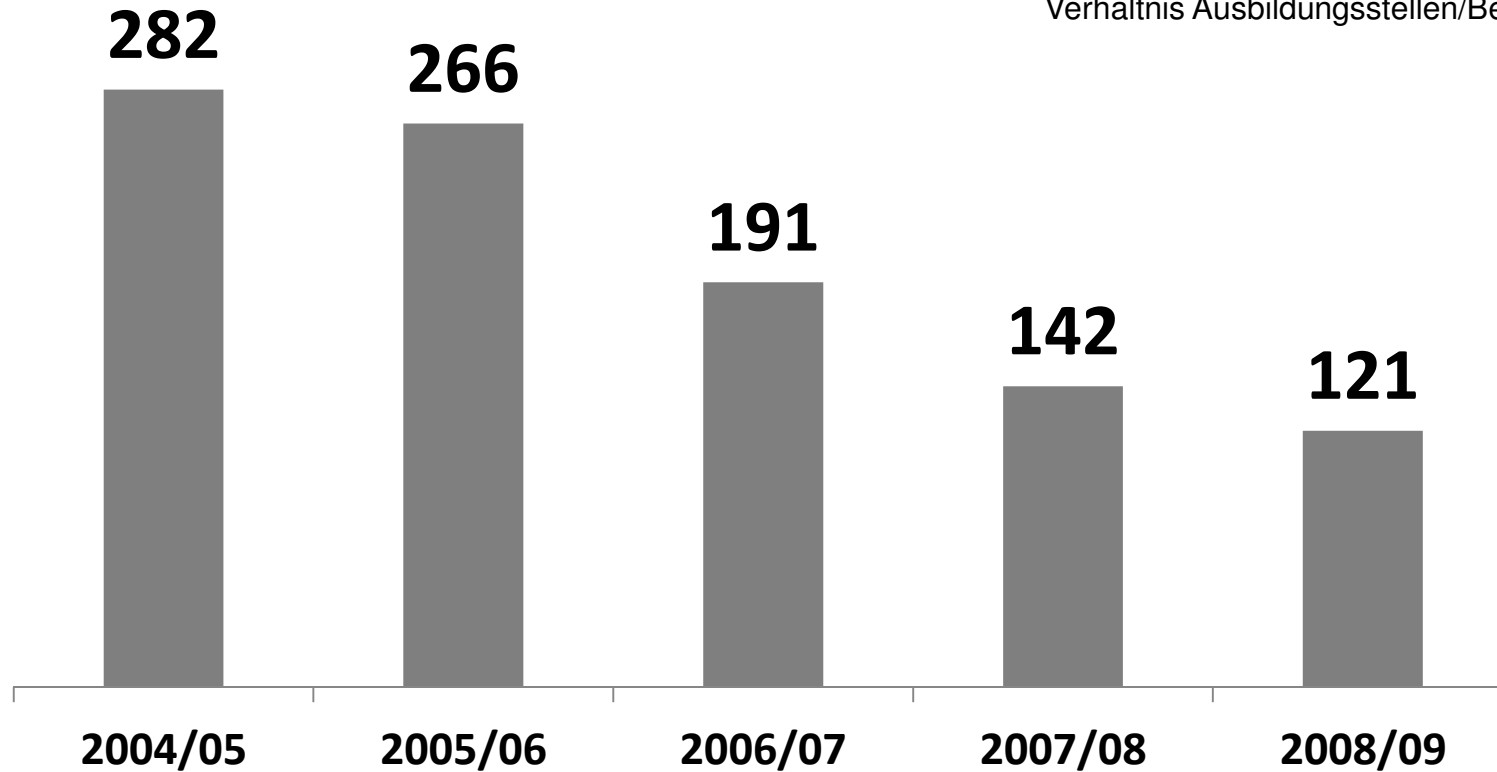
Arbeitslose  
allgemein

Jugendliche  
Arbeitslose



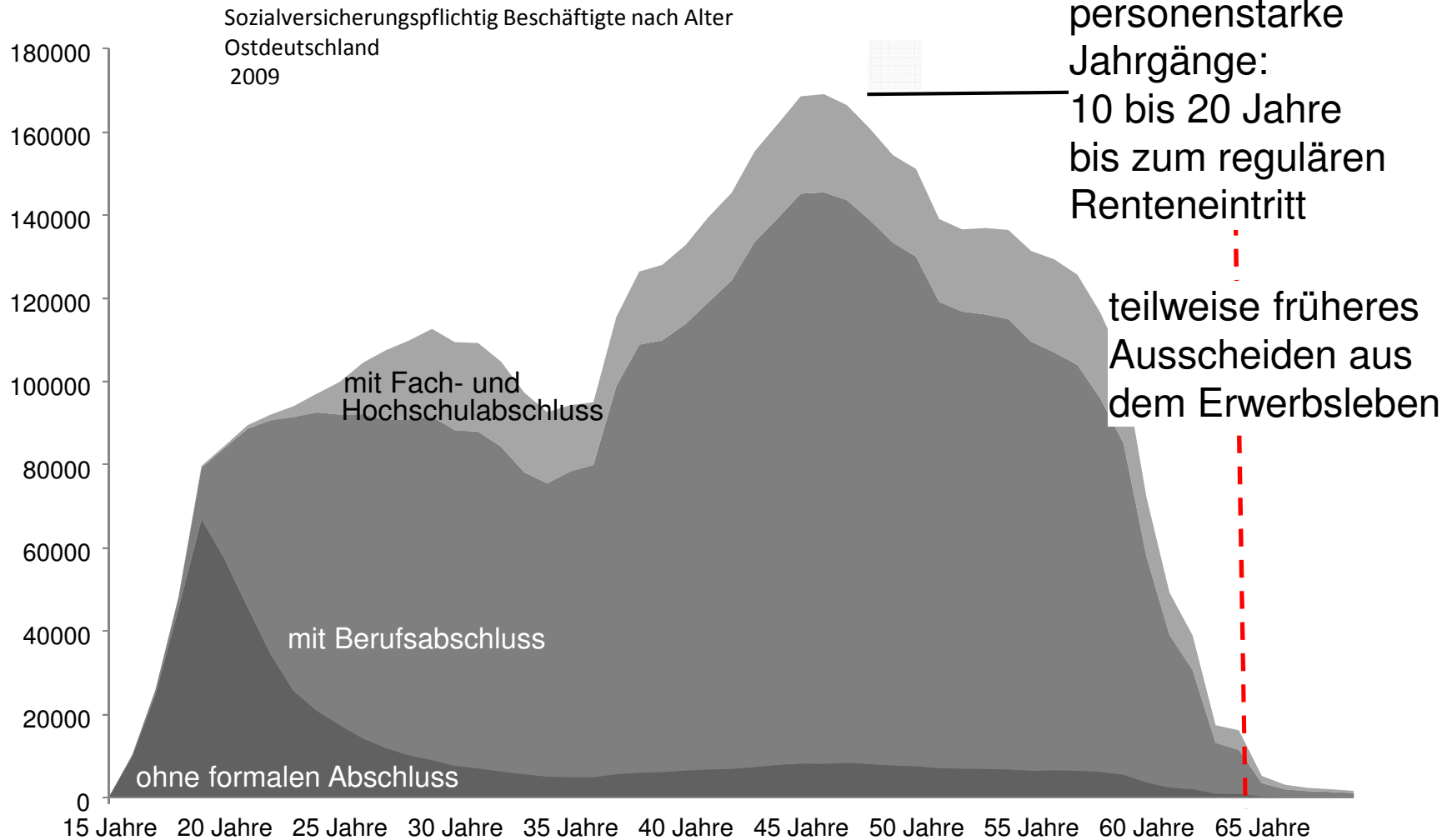
## Ausgangslage 2009: Auf 100 Ausbildungsstellen kamen 121 Bewerber

Agentur für Arbeit Nordhausen  
Kyffhäuserkreis  
Verhältnis Ausbildungsstellen/Bewerber



Quelle: Statistiksservice Ost der  
Bundesagentur für Arbeit

# Personenstarke Beschäftigungsjahrgänge gehen in 15 bis 25 Jahren in Rente



## Ausgangslage:

- 1 **Betreuung durch drei Sozialträger unabhängig voneinander**
- 2 **Schnittstellen**
- 3 **Erweiterungsfähige Koordination und Kooperation**

### **Zielsetzung:**

Halbierung der Jugendarbeitslosigkeit in drei Jahren

### **Der Weg:**

Jugendliche an den Arbeits- und Ausbildungsmarkt heranführen

durch

abgestimmtes Vorgehen an den Schnittstellen

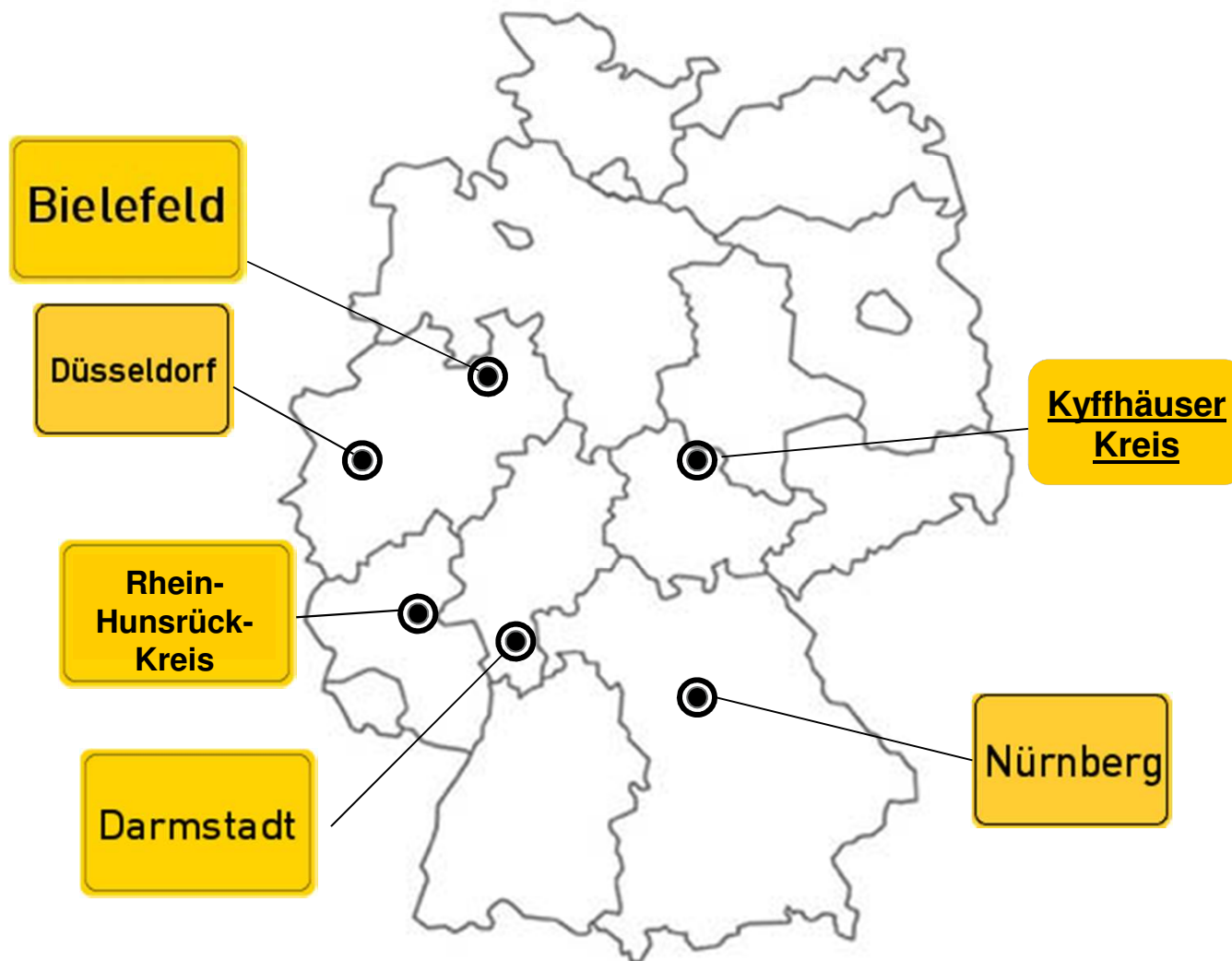
- enge Kooperation
- intensive Kundenkontakte

## Agenda

- Ausgangslage
- Sozialträger kooperieren
- Junge Menschen profitieren  
Ergebnisse und Ziele



# Projektstandorte in Stufe 1



**Gemeinsames Ziel**

**Projektleitung**

**Zusammenarbeit**

**Nachhaltung**

## Agenda

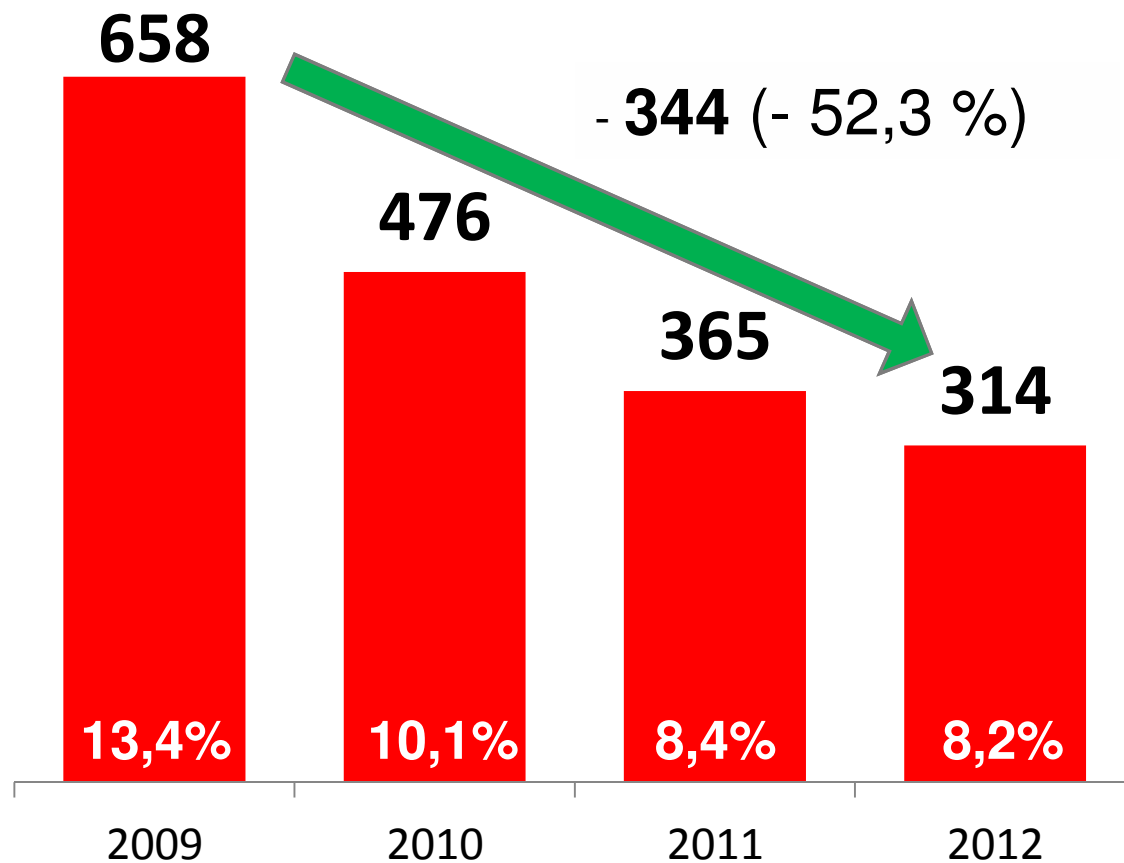
- Ausgangslage
- Sozialträger kooperieren
- Junge Menschen profitieren  
Ergebnisse und Ziele

# Ergebnis: Jugendarbeitslosigkeit im Kyffhäuserkreis halbiert

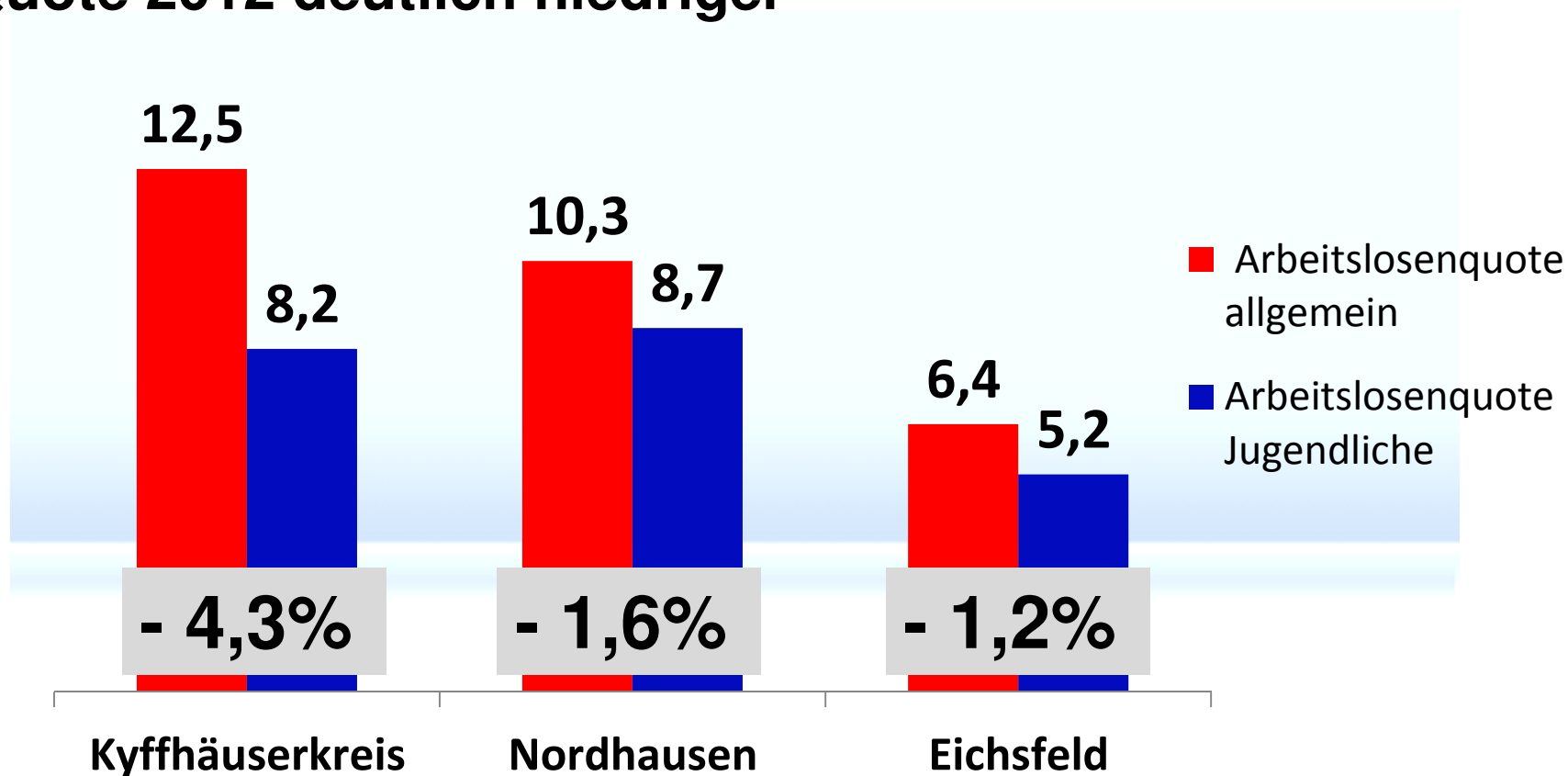


Agentur für Arbeit Nordhausen  
Kyffhäuserkreis  
Bestand arbeitslose Jugendliche

Quelle: Statistiksservice Ost der  
Bundesagentur für Arbeit

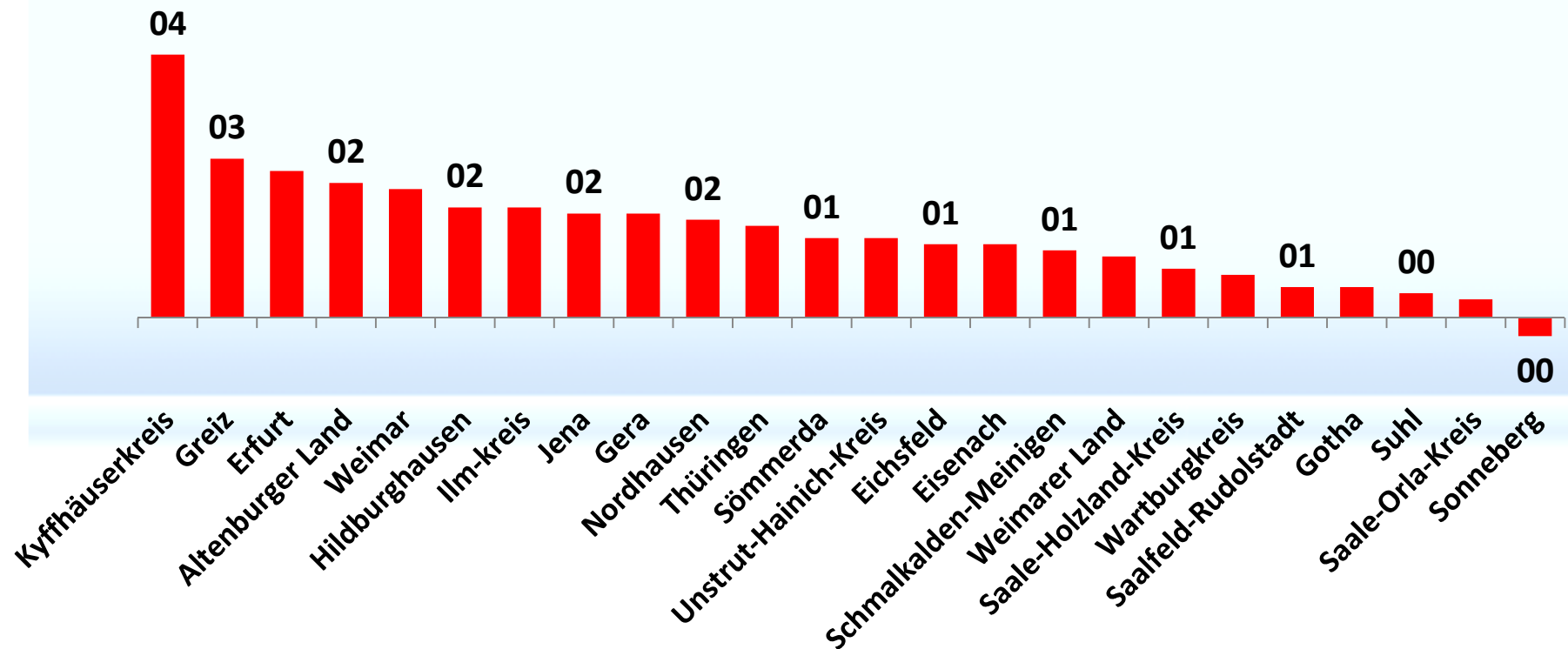


## Kyffhäuserkreis: Arbeitslosenquote der Jugendlichen zur allgemeinen Quote 2012 deutlich niedriger



Kyffhäuserkreis:

## Differenz der Arbeitslosenquote allgemein zur Arbeitslosenquote Jugendlicher im Jahr 2012 am größten



# Bundesrepublik Deutschland: Jugendarbeitslosigkeit einzelner Regionen im Vergleich

(Arbeitslosenquote (alle ziv. EP) Jugendliche Jahresdurchschnitt 2012 in Prozent) Arbeitsbündnis Jugend und Beruf



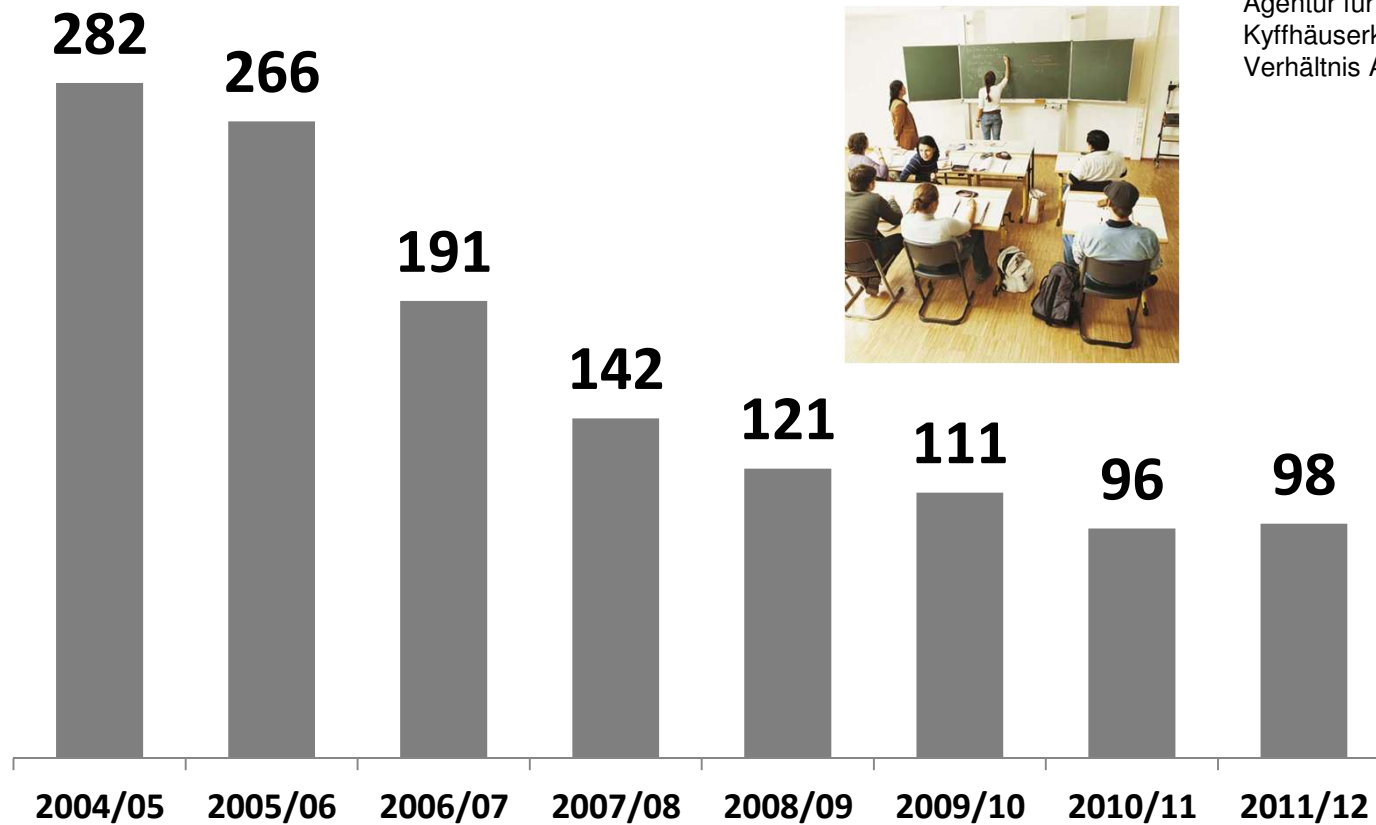
<b>Berlin, Stadt</b>	<b>13,3</b>
<b>Dortmund, Stadt</b>	<b>12,5</b>
<b>Burgenlandkreis</b>	<b>12,2</b>
<b>Mansfeld-Südharz</b>	<b>11,9</b>
<b>Wuppertal</b>	<b>11,7</b>
<b>Duisburg</b>	<b>11,2</b>
<b>Leipzig</b>	<b>10,7</b>
<b>Altenburger Land</b>	<b>9,5</b>
<b>Nordhausen</b>	<b>8,7</b>
<b>Bochum</b>	<b>8,6</b>

<b>Bremen</b>	<b>8,6</b>
<b>Sömmerda</b>	<b>8,5</b>
<b>Osterode am Harz</b>	<b>8,2</b>
<b>Kyffhäuserkreis</b>	<b>8,2</b>
<b>Eichsfeld</b>	<b>5,2</b>
<b>Göttingen</b>	<b>4,5</b>



Situation 2012:

## Auf 100 Ausbildungsstellen kommen 98 Bewerber

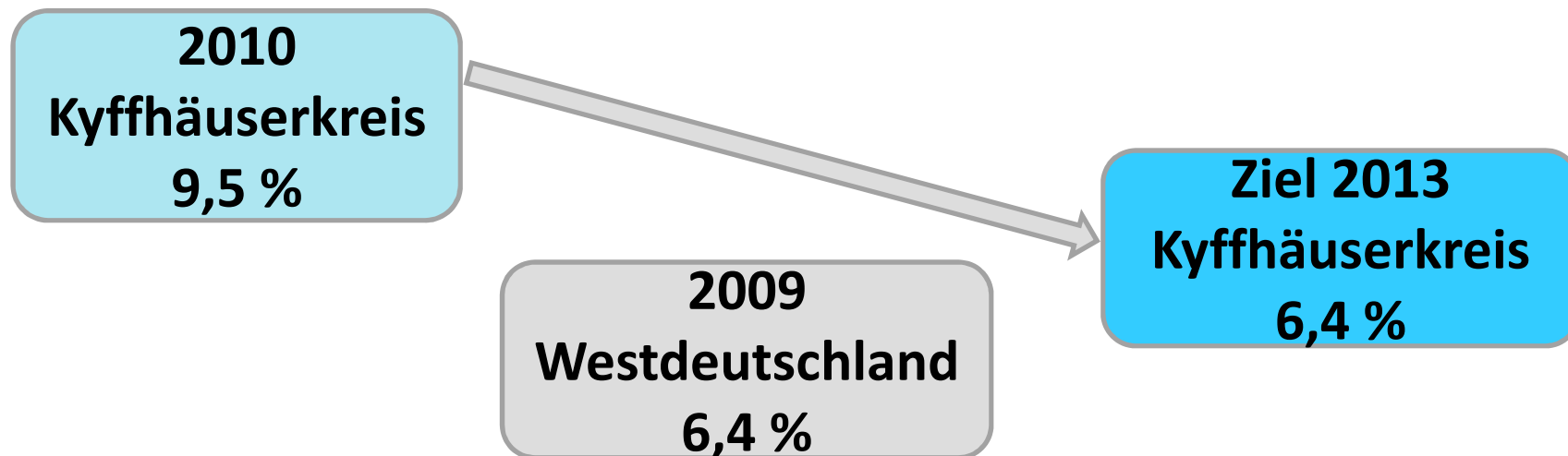


Agentur für Arbeit Nordhausen  
Kyffhäuserkreis  
Verhältnis Ausbildungsstellen/Bewerber



## Ziele

- Stärkere Einbindung des Netzwerkpartners Schule
- Reduzierung der Anzahl der Schulabgänger ohne Hauptschulabschluss bis 2013 auf 6,4 %



# Gemeinsam

- **werben für die Region**
- **Perspektiven aufzeigen**
- **kooperieren**